

BASIC KANJI BOOK

基本漢字500

VOL. 1

第3版

CHEKO KANO

YURI SHIMIZU

HIROKO TAKENAKA

ERIKO ISHII

BONJINSHA CO., LTD.


だいいっか
第1課

ユニット 1 ————— 漢字のはなし (Lectures on Kanji)

えからできた漢字 - 1 - (Kanji made from pictures - 1 -)

The ancient Chinese drew pictures of various things around them. These pictures have gradually been simplified and have taken on a square shape to make them easier to write. This is how the present Kanji characters were made. Each Kanji, therefore, carries a specific meaning.

Look at the following picture.


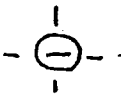






























Guess the meanings of the Kanji characters below.

1. 山
2. 川
3. 田
4. 木
5. 日
6. 月
7. 人
8. 口
9. 車
10. 門

Lesson 1

These Kanji characters were made from very primitive pictures as follows. Usually each Kanji has at least two ways of being read; the so-called 'KUN YOMI' (Japanese reading) and 'ON YOMI' (Chinese reading).

Picture	→	Kanji	'KUN'	'ON'	Meaning				
	→		→		→	日	ひ	[NICHI]	sun day
	→		→		→	月	つき	[GETSU]	moon month
	→		→		→	木	き	[MOKU] [BOKU]	tree
	→		→		→	山	やま	[SAN]	mountain
	→		→		→	川	かわ	([SEN])	river
	→		→		→	田	た	[DEN]	rice field
	→		→		→	人	ひと	[JIN] [NIN]	man person
	→		→		→	口	くち	[KOU]	mouth
	→		→		→	車	くるま	[SHA]	car
	→		→		→	門	(かど)	[MON]	gate

※ () reading is rarely used.

When a single Kanji is used alone as a word, we usually read it by its 'KUN YOMI' (Japanese reading) which gives its meaning. When Kanji are used together with other Kanji to make a word, we often read them by their 'ON YOMI' (Chinese reading). Generally speaking, however, the way of reading Kanji should be decided according to each individual word.

ユニット 2

第一課のきほん漢字 (Basic Kanji)

2-1. 漢字のかきかた (Kanji Writings)

<きほんのルール (Basic Rules)>

ルール1 : Make every Kanji the same size and put them in a square.

れい. ×

日	本	語
---	---	---

 ○

日	本	語
---	---	---

japoués (idroma)

ルール2 : Follow the basic stroke order.

(1) Write from left to right. \Rightarrow

(2) Write downward. \Downarrow

(3) Draw strokes from the top to the bottom as follows.

$\begin{matrix} \xrightarrow{1} \\ \xrightarrow{2} \\ \xrightarrow{3} \end{matrix}$ *tree*

(4) Draw strokes from the left to the right in the following order.

$\begin{matrix} 1 \\ 2 \\ 3 \end{matrix}$

(5) Draw a square in the following way.

$\begin{matrix} 1 \\ \Downarrow \\ 2 \xrightarrow{\quad} \\ 3 \square \end{matrix}$

(6) When there is a figure in the square, the line which closes the square is drawn last.

$\begin{matrix} 1 \\ \Downarrow \\ 2 \xrightarrow{\quad} \\ 3 \text{ 田} \\ 4 \text{ 田} \\ 5 \text{ 田} \end{matrix}$

c.f. When a stroke line passes through a square, draw that stroke last.

$\begin{matrix} 1 \\ \Downarrow \\ 2 \xrightarrow{\quad} \\ 3 \text{ 田} \\ 4 \text{ 中} \end{matrix}$ *なか deufro*

ルール3 : There are three basic ways to end a stroke.

① Stop

木

② Stretch

木

③ Hook

月

Lesson 1

Kanji	Significado	Kunyomi	Onyomi	Trazos
漢字	いみ	くんよみ	オンヨミ	(かくすう)
1 日	sun day	ひ/-び -か	ニチ/ニ (-ジツ)	(4)
丨	𠃉	𠃉	𠃉	𠃉
丨	𠃉	𠃉	𠃉	𠃉
丨	𠃉	𠃉	𠃉	𠃉
丨	𠃉	𠃉	𠃉	𠃉
日(ひ) the sun, a day		日曜日(にち・よう・び) Sunday		
日本(に・ほん/にっ・ぽん) Japan		3日(みっ・か) the 3rd day		

2 月	moon month	つき	ゲツ -ガツ	(4)
丨	𠃉	𠃉	𠃉	𠃉
丨	𠃉	𠃉	𠃉	𠃉
丨	𠃉	𠃉	𠃉	𠃉
丨	𠃉	𠃉	𠃉	𠃉
月(つき) the moon, a month		1月(いち・がつ) January		
月曜日(げつ・よう・び) Monday		1(いっ)か月(げつ) one month		

3 木	tree	き	モク ボク	(4)
丨	𠃉	𠃉	𠃉	𠃉
丨	𠃉	𠃉	𠃉	𠃉
丨	𠃉	𠃉	𠃉	𠃉
丨	𠃉	𠃉	𠃉	𠃉
木(き) a tree		木村(き・むら) Japanese name		
木曜日(もく・よう・び) Thursday				

4 山	mountain	やま	サン	(3)
丨	𠃉	𠃉	𠃉	𠃉
丨	𠃉	𠃉	𠃉	𠃉
丨	𠃉	𠃉	𠃉	𠃉
山(やま) a mountain		山下(やま・した) Japanese name		
富士山(ふ・じ・さん) Mt. Fuji		火山(か・ざん) a volcano		

漢字	いみ	くんよみ	オンヨミ	(かくすう)
5 川	river	かわ/-がわ	(セン)	(3)
) 川 川				
川(かわ) a river ナイル川(ないる・がわ) the Nile River				

漢字	いみ	くんよみ	オンヨミ	(かくすう)
6 田	rice field	た/-だ	デン	(5)
1 田 田 田 田				
田(た)んぼ a rice field 山田(やま・だ) Japanese name 田中(た・なか) Japanese name 田水(でんすい) arroz por inundación				

漢字	いみ	くんよみ	オンヨミ	(かくすう)
7 人	man person	ひと	ジン ニン	(2)
ノ 人				
人(ひと) man, a person 3人(さん・にん) three people 日本人(に・ほん・じん) a Japanese				

漢字	いみ	くんよみ	オンヨミ	(かくすう)
8 口	mouth	くち/-ぐち	コウ	(3)
1 口 口				
口(くち) a mouth 入口(いり・ぐち) an entrance 出口(で・ぐち) an exit 人口(じん・こう) population				

2-2. よみれんしゅう (Reading Exercises)

reading exercises

I. Write the reading of the following Kanji in Hiragana.

1. 木
2. 車
3. 月
4. 門
5. 日
6. 人
7. 口
8. 山
9. 川
10. 田
11. 人口
12. 山田さん

II. Write the reading of the following Kanji in Hiragana.

1. 日曜日 よう
2. 月曜日 よう
3. 木曜日 よう
4. 日本 ほん

5. きょうは3月15日です。 Today is the 15th of March.

6. あの人は山川さんです。 That man over there is Mr. Yamakawa.

7. 山川さんは日本人です。 Mr. Yamakawa is a Japanese. ほん

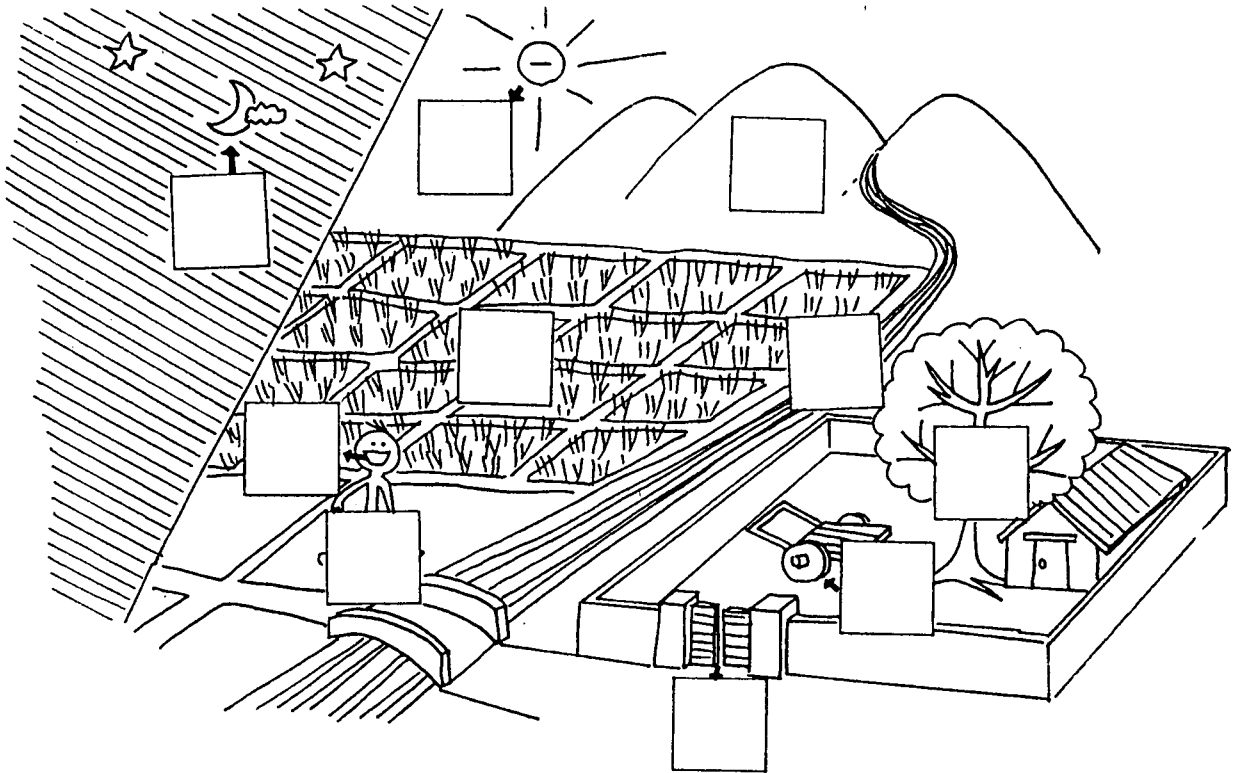
8. あの山は筑波山です。 That mountain over there is
Mt. Tsukuba. つくば

9. この川は利根川です。 This river is the Tone River. とね

10. 川田さんの専門は車です。 Mr. Kawada's specialty is cars. せん

2-3. かきれんしゅう (Writing Exercises)

I. Fill in the blanks with an appropriate Kanji.



1. a tree



き

2. a man



ひと

3. a mouth



くち

4. the sun



ひ

5. the moon



つき

6. a river



かわ

7. a mountain



やま

8. a rice field



た

9. a car



くるま

10. a gate



もん

II. Fill in the blanks with an appropriate Kanji.

1. January

1

いち がつ

2. February

2

に がつ

3. March

3

さん がつ

4. April

4

し がつ

5. May

5

ご がつ

6. June

6

ろく がつ

7. July

7

しち がつ

8. August

8

はち がつ

9. September

9

く がつ

10. October

10

じゅう がつ

11. November

11

じゅういち がつ

12. December

12

じゅうに がつ

13. a train

電

でん しゃ

14. Sunday

 曜

にち よう び

15. Monday

 曜

げつ よう び

16. Thursday

 曜

もく よう び

17. Mt. Tsukuba

筑波

つく ば さん

18. Mt. Fuji

富士

ふ じ さん

19. population

じん こう

20. a speciality

専

せん もん

21. a Japanese

 本

にほん じん

22. Mr. Yamada

 さん

やま だ

23. Miss Yamakawa 24. the Tone River

 さん 利根

やま かわ

とね がわ


だいに か
第2課

ユニット 1

漢字のはなし (Lectures on Kanji)

えからできた漢字 - 2 - (Kanji made from pictures -2-)





































Look at the following picture. Each drawing indicates a certain meaning.



Guess the meaning of the Kanji characters below.

1. 火
2. 女
3. 金
4. 生
5. 子
6. 学
7. 土
8. 水
9. 先

These Kanji characters were made from very primitive pictures as follows. Remember that each Kanji has its 'KUN YOMI' (Japanese reading) and 'ON YOMI' (Chinese reading).

Picture	→		Kanji	'KUN'	'ON'	Meaning			
	→		→		→		ひ	[KA]	fire
	→		→		→		みず	[SUI]	water
	→		→		→		かね	[KIN]	gold money metal
	→		→		→		つち	[DO]	ground earth soil
	→		→		→		こ	[SHI]	child
	→		→		→		おんな	[JO]	woman female
	→		→		→		(まな-ぶ)	[GAKU]	study
	→		→		→		い-きる う-まれる	[SEI]	live birth
	→		→		→		さき	[SEN]	foregoing previous

Usually the 'ON YOMI' (Chinese reading) of Kanji will be written using Katakana in a Kanji dictionary. Therefore, students are expected to learn Katakana as soon as possible after mastering Hiragana.

ユニット 2

第二課のきほん漢字 (Basic Kanji)

2-1. 漢字のかきかた (Kanji Writings)

<きほんの^{かく}画 (Basic Strokes)>

(1) a horizontal line

	いち	つち	くるま
れい.	一	土	車

(2) a vertical line

	かわ	つち	やま
れい.	川	土	山

(3) a slanting line

	ひと	き	かね
れい.	人	木	金

(4) a short hook

	つき	みず	こ
れい.	月	水	子

(5) a long hook

	さき	きゅう	こころ
れい.	先	九	心

(6) a corner

	くち	やま	おんな	わたし
れい.	口	山	女	私

(7) a dot and various short lines

	ひ	がく	かね	せい
れい.	火	学	金	生

	漢字	いみ	くんよみ	オンヨミ	(かくすう)
11	火	fire	ひ	カ	(4)
	丶	灬	火		
	火(ひ) fire		火山(か・ざん) a volcano		
	火曜日(か・よう・び) Tuesday				
12	水	water	みず	スイ	(4)
	丨	㇀	水		
	水(みず) water		水田(すい・でん) a rice field		
	水曜日(すい・よう・び) Wednesday				
13	金	gold, money metal	かね	キン	(8)
	ノ	人	△	△	△
	お金(かね) money		金田(かね・だ) Japanese name		
	金(きん) gold		金曜日(きん・よう・び) Friday		
14	土	ground earth, soil	つち	ド	(3)
	一	ナ	土		
	土(つち) the ground		土木(ど・ぼく) civil engineering		
	土曜日(ど・よう・び) Saturday				

漢字	いみ	くんよみ	オンヨミ	(かくすう)
19 先	previous foregoing	さき	セン	(6)
ノ	ㇿ	ㇿ	ㇿ	ㇿ
先(さき) ahead 先生(せん・せい) a teacher				
先月(せん・げつ) last month				

漢字	いみ	くんよみ	オンヨミ	(かくすう)
20 私	private	わたし わたくし	シ	(7)
ノ	ニ	千	才	禾
私(わたし/わたくし) I 私立大学(し・りつ・だい・がく) a private university				

2-2. よみれんしゅう (Reading Exercises)

I. Write the reading of the following Kanji in Hiragana.

1. 私 2. 子 3. 女 4. 火 5. 水 6. 金 7. 土

8. 月曜日 9. 火曜日 10. 水曜日 11. 木曜日

12. 金曜日 13. 土曜日 14. 日曜日 15. 学生 16. 先生

II. Write the reading of the following Kanji in Hiragana.

1. これは山川さんのお金です。

2. すみません。水をください。

3. あの女の人^{ひと}は学生^{がくせい}です。

4. 私は先生^{せんせい}ではありません。


5. 金田^{かねだ}さんは大学^{だいがく}の先生^{せんせい}です。

6. あの女子学生^{むすめがくせい}は21です。 That girl student is 21 years old.

7. 私の生年月日^{ねんげつにち}は1960年^{ねん}3月11日^{にち}です。 My date of birth is
the 11th of March 1960.

2-3. かきれんしゅう (Writing Exercises)

I. Fill in the blanks with an appropriate Kanji.



1. I 2. a student 3. a woman 4. a child 5. a teacher

わたし

がく せい

おんな

こ

せん せい

6. money 7. water 8. fire 9. the ground 10. gold

お

かね

みず

ひ

つち

きん

II. Fill in the blanks with an appropriate Kanji.

1. Monday

☐ 曜 ☐
げつ よう び

2. Tuesday

☐ 曜 ☐
か よう び

3. Wednesday

☐ 曜 ☐
すい よう び

4. Thursday

☐ 曜 ☐
もく よう び

5. Friday

☐ 曜 ☐
きん よう び

6. Saturday

☐ 曜 ☐
ど よう び

7. Sunday

☐ 曜 ☐
にち よう び

8. a woman

☐ の ☐
おんな ひと

9. a girl

☐ の ☐
おんな こ

10. a girl student

☐ ☐ ☐ ☐
じょ し がく せい

11. a university

大 ☐
だい がく

12. a fire

☐ 事
か じ

13. the date of one's birth

☐ 年 ☐ ☐
せい ねん がっ び

14. a rice field

☐ ☐
すい でん

15. a private university

☐ 立 大 ☐
し りつ だい がく

16. my teacher

☐ の ☐ ☐
わたし せん せい

17. ahead

☐ に
さき

18. Mr. Kaneda

☐ ☐ さん
かね だ

19. Miss Tsuchida

☐ ☐ さん
つち だ

20. a gold car
















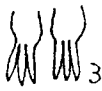














☐ の ☐
きん くるま

だいさんか
第3課

ユニット 1 ———— 漢字のはなし (Lectures on Kanji)

すうじ
数字 (Numbers)

Abstract ideas like numbers are indicated with the fingers and other signs. Look at the following signs. “-つ” is the Hiragana ending.

Sign	→	Kanji	‘KUN’	‘ON’	Meaning
	→ 	→ 	→ 一	ひとつ	[ICHI] one
	→ 	→ 	→ 二	ふたつ	[NI] two
	→ 	→ 	→ 三	みっつ	[SAN] three
	→ 	→ 	→ 四	よっつ	[SHI] four
	→ 	→ 	→ 五	いつつ	[GO] five
	→ 	→ 	→ 六	むっつ	[ROKU] six
	→ 	→ 	→ 七	ななつ	[SHICHI] seven
	→ 	→ 	→ 八	やっつ	[HACHI] eight
	→ 	→ 	→ 九	ここのつ	[KYUU] nine
	→ 	→ 	→ 十	とお	[JUU] ten

ユニット 2

第三課のきほん漢字 (Basic Kanji)

2-1. 漢字のかきかた (Kanji Writings)

漢字	いみ	くんよみ	オンヨミ	(かくすう)
21	one	ひとつ	イチ	(1)
一				
一(ひと)つ one (thing)		一人(ひと・り) one (person)		
一月(いち・がつ) January		一年(いち・ねん) one year		
22	two	ふたつ	ニ	(2)
一	二			
二(ふた)つ two (things)		二人(ふた・り) two (people)		
二月(に・がつ) February		二年(に・ねん) two years		
		二年 <small>かん</small> durante 2 años <small>(かん para espacio de tiempo)</small>		
23	three	みっつ	サン	(3)
一	二	三		
三(みっ)つ three (things)		三日(みっ・か) the 3rd day		
三月(さん・がつ) March		三年(さん・ねん) three years		

Lesson 3

漢字	いみ	くんよみ	オンヨミ	(かくすう)
24 四	four	よっ-つ よん/よ	シ	(5)
一	四			
二	四			
三	四			
四	四			
五	四			
六	四			
七	四			
八	四			
九	四			
十	四			
四(よっ)つ four (things)		四日(よっ・か) the 4th day		
四月(し・がつ) April		四年(よ・ねん) four years		
		四人(よ・にん) 4 personas		

25 五	five	いつ-つ	ゴ	(4)
一	五			
二	五			
三	五			
四	五			
五	五			
六	五			
七	五			
八	五			
九	五			
十	五			
五(いつ)つ five (things)		五日(いつ・か) the 5th day		
五月(ご・がつ) May		五年(ご・ねん) five years		
		五人(ご・にん) 5 personas		

26 六	six	むっ-つ	ロク/ロッ-	(4)
一	六			
二	六			
三	六			
四	六			
五	六			
六	六			
七	六			
八	六			
九	六			
十	六			
六(むっ)つ six (things)		*六日(むい・か) the 6th day		
六月(ろく・がつ) June		六年(ろく・ねん) six years		
		六人(ろく・にん) 6 personas		

27 七	seven	なな-つ	シチ	(2)
一	七			
二	七			
三	七			
四	七			
五	七			
六	七			
七	七			
八	七			
九	七			
十	七			
七(なな)つ 7 cosas		七日(なの)か 7° dia		
七月(しち)がつ julio		七年(しち)ねん 7 años		
		七人(なな)にん/しちにん 7 personas		

漢字	いみ	くんよみ	オンヨミ	(かくすう)
32 千	thousand	ち	セン/-ゼン	(3)
ノ	ニ	千		
千円(せん・えん) a thousand yen 千葉(ち・ば) Chiba pref. 三千(さん・ぜん) 3,000				

漢字	いみ	くんよみ	オンヨミ	(かくすう)
33 万	ten thousand all, every		マン バン	(3)
一	万			
一万円(いち・まん・えん) ten thousand yen 万歳(ばん・ざい) larga vida 万国(ばん・こく) all countries				

漢字	いみ	くんよみ	オンヨミ	(かくすう)
34 円	circle yen		エン	(4)
一	円	円	円	
円(えん) a circle, yen 百円(ひゃく・えん) 100 yen 五千円(ご・せん・えん) 5,000 yen				

漢字	いみ	くんよみ	オンヨミ	(かくすう)
35 年	year age	とし	ネン	(6)
ノ	一	ニ	三	年

年上(とし・うえ) persona mayor, viejo/a
 去年(きょ・ねん) año pasado

来年(らい・ねん) año pasado
 今年(こ・とし) este año

2-2. よみれんしゅう (Reading Exercises)

Write the reading of the following Kanji in Hiragana. (Read vertically from the right.)

I

一、百円 二、六千九百円 三、六百円

四、一万七千円 五、四か月 六、八年

七、山田先生の年は四十九です。

八、この車は四十五万円です。

九、あの山は二千メートルです。

十、一年は三百六十五日です。

II

一、三月三日 二、六月二十四日

三、一九八五年 四、〇三―三四六九―八二五一

五、きょうは九月九日の水よう日です。

六、五月五日は子どもの日です。

七、このくにの人口は六千万人ぐらいです。

八、二月七日は金よう日ではありません。

- I . 1. ¥100 2. ¥6,900 3. ¥600
 4. ¥17,000 5. 4 months 6. 8 years
 7. Professor Yamada's age is 49.
 8. This car costs ¥450,000.
 9. That mountain is 2,000 meters high.
 10. One year has 365 days.
- II . 1. the 3rd of March 2. the 24th of June
 3. the year 1985 4. 03-3469-8251
 5. Today is Wednesday the 9th of September.
 6. The 5th of May is Children's Day.
 7. The population of this country is about 60,000,000.

2-3. かきれんしゅう (Writing Exercises)

Fill in the blanks with an appropriate Kanji.

12. さん
 にん

8. じゅう
 ねん

5. ご
 ひやく
 に
 じゅう
 えん

1. に
 じゅう
 えん

10. じゅう

1. いち

13. よ
 にん

9. ひやく
 ねん

6. はつ
 びやく
 ご
 じゅう
 えん

2. さん
 びやく
 えん

11. ひやく

2. に

14. ipp
か
 げつ

10. ひと
 り

7. よん
 まん
 なな
 せん
 えん

3. ろく
 せん
 えん

12. せん

3. さん

13. いち
 まん
 えん

4. し

14. せん
 きゅう
 ひやく
 ねん

5. ご

6. ろく

7. しち

8. ぱち

9. く

II.

I.

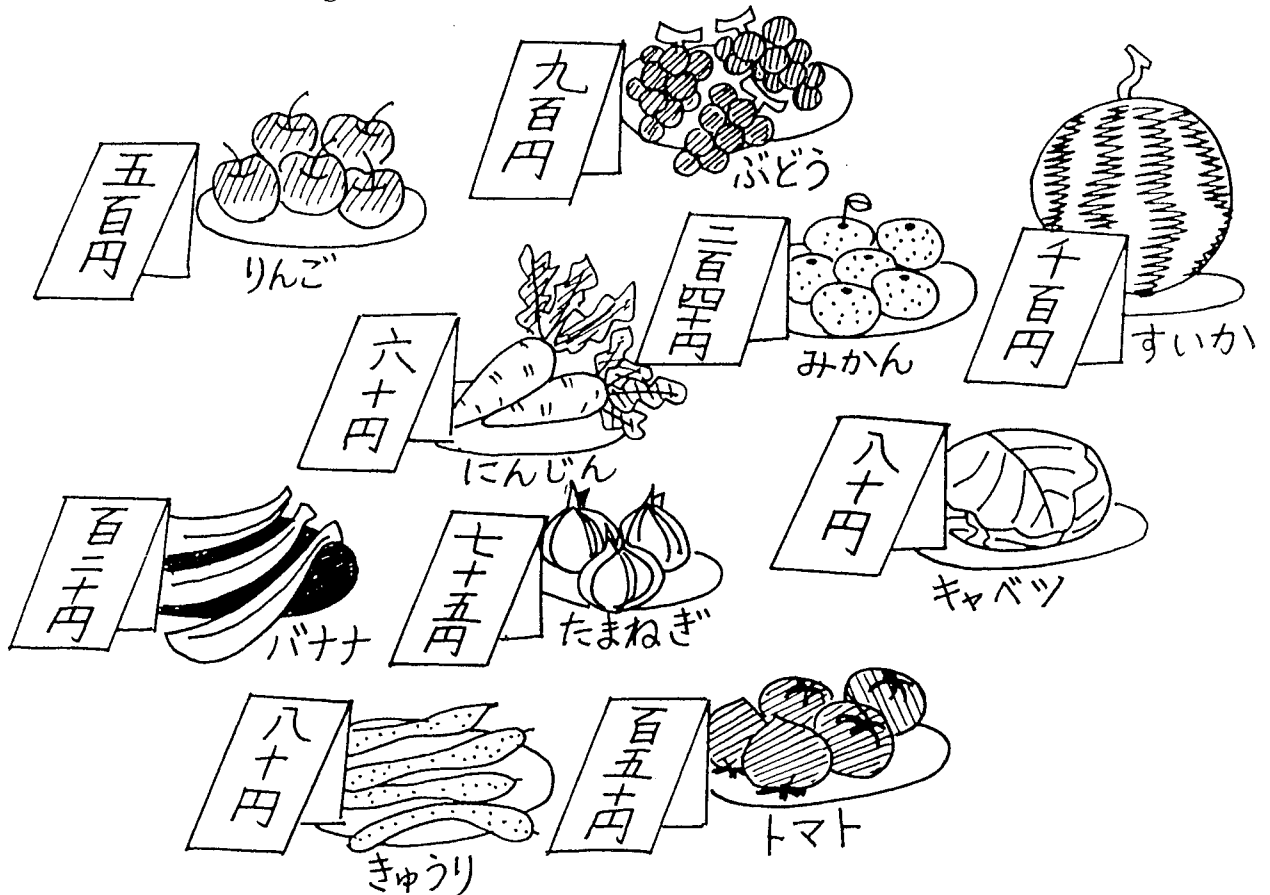
<div style="display: flex; flex-direction: column; align-items: center;"> <div style="display: flex; flex-direction: column; align-items: center;"> <div style="border: 1px solid black; width: 30px; height: 30px; margin-bottom: 2px;"></div> <div style="border: 1px solid black; width: 30px; height: 30px; margin-bottom: 2px;"></div> <div style="border: 1px solid black; width: 30px; height: 30px; margin-bottom: 2px;"></div> <div style="border: 1px solid black; width: 30px; height: 30px; margin-bottom: 2px;"></div> <div style="border: 1px solid black; width: 30px; height: 30px; margin-bottom: 2px;"></div> <div style="border: 1px solid black; width: 30px; height: 30px;"></div> </div> <div style="margin: 0 5px;">し が つ に じ ゅう し ち に ち</div> <div style="margin-top: 10px;">です。</div> </div>	<div style="display: flex; flex-direction: column; align-items: center;"> <div style="border: 1px solid black; width: 30px; height: 30px; margin-bottom: 2px;"></div> <div style="margin: 0 5px;">の</div> <div style="border: 1px solid black; width: 30px; height: 30px; margin-bottom: 2px;"></div> <div style="border: 1px solid black; width: 30px; height: 30px; margin-bottom: 2px;"></div> <div style="border: 1px solid black; width: 30px; height: 30px; margin-bottom: 2px;"></div> <div style="border: 1px solid black; width: 30px; height: 30px; margin-bottom: 2px;"></div> <div style="border: 1px solid black; width: 30px; height: 30px; margin-bottom: 2px;"></div> <div style="margin: 0 5px;">は</div> <div style="border: 1px solid black; width: 30px; height: 30px; margin-bottom: 2px;"></div> <div style="border: 1px solid black; width: 30px; height: 30px; margin-bottom: 2px;"></div> <div style="border: 1px solid black; width: 30px; height: 30px; margin-bottom: 2px;"></div> <div style="border: 1px solid black; width: 30px; height: 30px; margin-bottom: 2px;"></div> <div style="border: 1px solid black; width: 30px; height: 30px; margin-bottom: 2px;"></div> <div style="border: 1px solid black; width: 30px; height: 30px; margin-bottom: 2px;"></div> <div style="border: 1px solid black; width: 30px; height: 30px; margin-bottom: 2px;"></div> <div style="border: 1px solid black; width: 30px; height: 30px; margin-bottom: 2px;"></div> <div style="border: 1px solid black; width: 30px; height: 30px; margin-bottom: 2px;"></div> <div style="border: 1px solid black; width: 30px; height: 30px;"></div> </div> <div style="margin: 0 5px;">せ い ね ん が つ び せ ん き ゅう ひ ゃ く ろ く じ ゅう ご ね ん</div>	<div style="display: flex; flex-direction: column; align-items: center;"> <div style="border: 1px solid black; width: 30px; height: 30px; margin-bottom: 2px;"></div> <div style="border: 1px solid black; width: 30px; height: 30px; margin-bottom: 2px;"></div> <div style="border: 1px solid black; width: 30px; height: 30px; margin-bottom: 2px;"></div> <div style="border: 1px solid black; width: 30px; height: 30px;"></div> </div> <div style="margin: 0 5px;">24. じ ゅう が つ と お か</div>	<div style="display: flex; flex-direction: column; align-items: center;"> <div style="border: 1px solid black; width: 30px; height: 30px; margin-bottom: 2px;"></div> <div style="border: 1px solid black; width: 30px; height: 30px; margin-bottom: 2px;"></div> <div style="border: 1px solid black; width: 30px; height: 30px; margin-bottom: 2px;"></div> <div style="border: 1px solid black; width: 30px; height: 30px;"></div> </div> <div style="margin: 0 5px;">21. し ち が つ な の か</div>	<div style="display: flex; flex-direction: column; align-items: center;"> <div style="border: 1px solid black; width: 30px; height: 30px; margin-bottom: 2px;"></div> <div style="border: 1px solid black; width: 30px; height: 30px; margin-bottom: 2px;"></div> <div style="border: 1px solid black; width: 30px; height: 30px; margin-bottom: 2px;"></div> <div style="border: 1px solid black; width: 30px; height: 30px;"></div> </div> <div style="margin: 0 5px;">18. し が つ よ つ か</div>	<div style="display: flex; flex-direction: column; align-items: center;"> <div style="border: 1px solid black; width: 30px; height: 30px; margin-bottom: 2px;"></div> <div style="border: 1px solid black; width: 30px; height: 30px; margin-bottom: 2px;"></div> <div style="border: 1px solid black; width: 30px; height: 30px; margin-bottom: 2px;"></div> <div style="border: 1px solid black; width: 30px; height: 30px;"></div> </div> <div style="margin: 0 5px;">15. い ち が つ つ い た ち</div>
	<div style="display: flex; flex-direction: column; align-items: center;"> <div style="border: 1px solid black; width: 30px; height: 30px; margin-bottom: 2px;"></div> <div style="border: 1px solid black; width: 30px; height: 30px; margin-bottom: 2px;"></div> <div style="border: 1px solid black; width: 30px; height: 30px; margin-bottom: 2px;"></div> <div style="border: 1px solid black; width: 30px; height: 30px;"></div> </div> <div style="margin: 0 5px;">25. じ ゅう い ち が つ</div>	<div style="display: flex; flex-direction: column; align-items: center;"> <div style="border: 1px solid black; width: 30px; height: 30px; margin-bottom: 2px;"></div> <div style="border: 1px solid black; width: 30px; height: 30px; margin-bottom: 2px;"></div> <div style="border: 1px solid black; width: 30px; height: 30px; margin-bottom: 2px;"></div> <div style="border: 1px solid black; width: 30px; height: 30px;"></div> </div> <div style="margin: 0 5px;">22. は ち が つ よ う か</div>	<div style="display: flex; flex-direction: column; align-items: center;"> <div style="border: 1px solid black; width: 30px; height: 30px; margin-bottom: 2px;"></div> <div style="border: 1px solid black; width: 30px; height: 30px; margin-bottom: 2px;"></div> <div style="border: 1px solid black; width: 30px; height: 30px; margin-bottom: 2px;"></div> <div style="border: 1px solid black; width: 30px; height: 30px;"></div> </div> <div style="margin: 0 5px;">19. ご が つ い つ か</div>	<div style="display: flex; flex-direction: column; align-items: center;"> <div style="border: 1px solid black; width: 30px; height: 30px; margin-bottom: 2px;"></div> <div style="border: 1px solid black; width: 30px; height: 30px; margin-bottom: 2px;"></div> <div style="border: 1px solid black; width: 30px; height: 30px; margin-bottom: 2px;"></div> <div style="border: 1px solid black; width: 30px; height: 30px;"></div> </div> <div style="margin: 0 5px;">16. に が つ ふ つ か</div>	
	<div style="display: flex; flex-direction: column; align-items: center;"> <div style="border: 1px solid black; width: 30px; height: 30px; margin-bottom: 2px;"></div> <div style="border: 1px solid black; width: 30px; height: 30px; margin-bottom: 2px;"></div> <div style="border: 1px solid black; width: 30px; height: 30px; margin-bottom: 2px;"></div> <div style="border: 1px solid black; width: 30px; height: 30px;"></div> </div> <div style="margin: 0 5px;">26. じ ゅう に が つ</div>	<div style="display: flex; flex-direction: column; align-items: center;"> <div style="border: 1px solid black; width: 30px; height: 30px; margin-bottom: 2px;"></div> <div style="border: 1px solid black; width: 30px; height: 30px; margin-bottom: 2px;"></div> <div style="border: 1px solid black; width: 30px; height: 30px; margin-bottom: 2px;"></div> <div style="border: 1px solid black; width: 30px; height: 30px;"></div> </div> <div style="margin: 0 5px;">23. く が つ こ の か</div>	<div style="display: flex; flex-direction: column; align-items: center;"> <div style="border: 1px solid black; width: 30px; height: 30px; margin-bottom: 2px;"></div> <div style="border: 1px solid black; width: 30px; height: 30px; margin-bottom: 2px;"></div> <div style="border: 1px solid black; width: 30px; height: 30px; margin-bottom: 2px;"></div> <div style="border: 1px solid black; width: 30px; height: 30px;"></div> </div> <div style="margin: 0 5px;">20. ろ く が つ む い か</div>	<div style="display: flex; flex-direction: column; align-items: center;"> <div style="border: 1px solid black; width: 30px; height: 30px; margin-bottom: 2px;"></div> <div style="border: 1px solid black; width: 30px; height: 30px; margin-bottom: 2px;"></div> <div style="border: 1px solid black; width: 30px; height: 30px; margin-bottom: 2px;"></div> <div style="border: 1px solid black; width: 30px; height: 30px;"></div> </div> <div style="margin: 0 5px;">17. さ ん が つ み つ か</div>	

- | | | | |
|-------------------------|-------------------------|--------------------------|----------------|
| 1. ¥20 | 2. ¥300 | 3. ¥6,000 | 4. ¥80,000 |
| 5. ¥520 | 6. ¥850 | 7. ¥47,000 | |
| 8. 10 years | 9. 100 years | 10. one person | 11. two people |
| 12. three people | 13. four people | 14. one month | |
| 15. the 1st of January | 16. the 2nd of February | 17. the 3rd of March | |
| 18. the 4th of April | 19. the 5th of May | 20. the 6th of June | |
| 21. the 7th of July | 22. the 8th of August | 23. the 9th of September | |
| 24. the 10th of October | 25. November | 26. December | |

しっていますか できますか

(Do you know these words? Can you use them?)


I. ^{やおや}八百屋 (Greengrocer)



- りんご (an apple) は、一ついくらですか。
- みかん (an orange) は、一ついくらですか。
- ぶどう (a grape) は、一ついくらですか。
- すいか (a watermelon) は、一ついくらですか。
- バナナ (a banana) は、一本 (いっぽん) いくらですか。
- きゅうり (a cucumber) は、一本いくらですか。
- トマト (a tomato) は、一ついくらですか。
- にんじん (a carrot) は、一本いくらですか。
- たまねぎ (an onion) は、一ついくらですか。
- キャベツ (una col) は、一ついくらですか。

Ⅱ. そば^や屋 (Japanese Noodle Shop)

もり そうど ばん 四百円	かけ そうど ばん 四百円	きつ ねうど ばん 五百円	たぬ きうど ばん 五百円	月見 そうど ばん 六百円	天ぷ らうど ばん 九百円	定食 六百五十円
----------------------------	----------------------------	----------------------------	----------------------------	----------------------------	----------------------------	-----------------



もりそば thin buckwheat noodles served on a bamboo tray
うどん thick white noodles served on a bamboo tray

かけ～ noodles in hot soup

きつね～ noodles with fried bean curd, served in hot soup
(きつね means 'a fox' and it is believed that fried bean curd is the favorite food of the fox.)

たぬき～ noodles with bits of deep-fried tempura batter, served in hot soup
(たぬき means 'a badger'.)

月見 (つきみ) ～ noodles with an egg, served in hot soup (月見 means 'moon-viewing'.)

天 (てん) ぷら～ noodles with some fried vegetables and prawns, served in hot soup





































だいよんか
第4課

ユニット 1

漢字のはなし (Lectures on Kanji)

きごう
記号からできた漢字 (Kanji made from signs)

Abstract ideas which are impossible to illustrate are indicated with the help of points and lines. Look at the followings.

Sign	→	Kanji	'KUN'	'ON'	Meaning			
	→		→		→		うえ [JOU]	above up
	→		→		→		した [GE]	under down
	→		→		→		なか [CHUU]	middle inside
	→		→		→		おお-きい [DAI]	big
	→		→		→		ちい-さい [SHOU]	small
	→		→		→		もと [HON]	root origin book
	→		→		→		(なか-ば) [HAN]	half
	→		→		→		わ-ける [FUN] [BUN]	divide
	→		→		→		ちから [RYOKU]	power

ユニット 2

第四課のきほん漢字 (Basic Kanji)

2-1. 漢字のかきかた (Writing Kanji)

漢字	いみ	くんよみ	オンヨミ	(かくすう)
36	上	above, on up, superior	うえ／あ-がる／のぼ-る あ-げる	ジョウ (3)
	丨	ト	上	
上(うえ) above, on 上(のぼ)る to go up		上(あ)がる to go up, to rise 上手(じょう・ず)な skillful		
37	下	under down, inferior	した／さ-がる／くだ-る さ-げる	カ ゲ (3)
	一	丁	下	
下(した) under 年下(とし・した) younger		下(さ)がる to go down 下車(げ・しゃ)する to get off		
38	中	middle inside	なか	チュウ -ジュウ (4)
	丨	凵	口	中
中(なか) inside 一日中(いち・にち・じゅう) all day long		中心(ちゅう・しん) the center		

漢字	いみ	くんよみ	オンヨミ	(かくすう)
43 分	division, part minute	わ-かれる / わ-かる わ-ける	ブン / ブ フン / -ブン	(4)
ノ	ハ	分	分	
分(わ)ける to divide 五分(ご・ふん) five minutes		分(わ)かる to understand 六分(ろっ・ぶん) six minutes		

44 力	power, force ability	ちから	リョク リキ	(2)
フ	カ			
力(ちから) power 力学(りき・がく) dynamics		実力(じつ・りょく) one's real ability		

45 何	what	なに / なん	(カ)	(7)
ノ	イ	一	何	何
何(なに) what 何人(なん・にん) how many people		何(なん)ですか。 What is it? 何年(なん・ねん) what year		

2-2. よみれんしゅう (Reading Exercises)

I. Write the readings of the following Kanji in Hiragana.

1. 本 2. 何 3. 力 4. 上 5. 下 6. 中 7. 日本
8. 大きい 9. 小さい 10. 分かる 11. 分ける 12. 半分
13. 大学 14. 中学 15. 七分 16. 何年

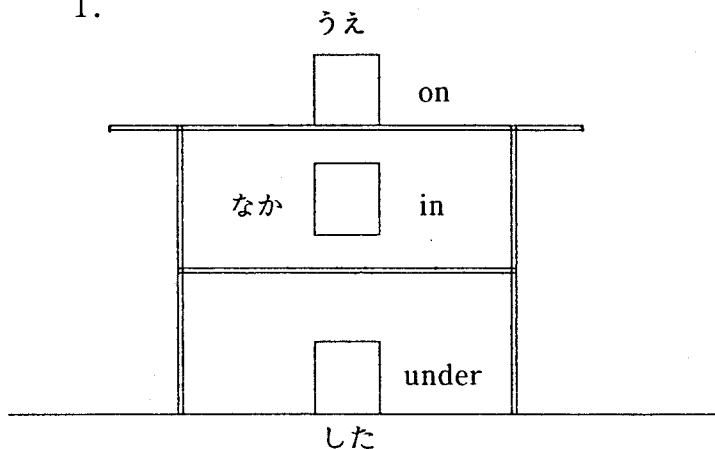
II. Write the readings of the following Kanji in Hiragana.

1. これは何の本ですか。 日本語の本です。
2. 山田さんの専門は力学ではありません。
3. つくえの上にお金があります。 There is some money on the desk.
4. 車の中に小さいかばんがあります。 There is a small bag in the car.
5. 大きいケーキを半分に分けました。 We divided a big cake in two.
6. あなたの生年月日は何年何月何日ですか。
7. いま何時何分ですか。 九時五十分です。
8. 上りと下りの電車 9. 上がる 10. 下がる

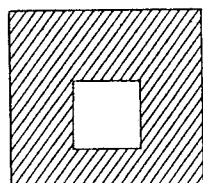
2-3. かきれんしゅう (Writing Exercises)

I. Fill in the blanks with appropriate Kanji.

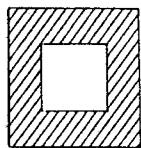
1.



2.



だい
large




ちゅう
medium



しょう
small

3. big



4. what



なに

5. what book



なん

の




ほん

6. a small university



ちい

さい



だい がく

7. power



ちから

8. to understand



わ


かります

9. five minutes



ご ふん

10. to divide it in half



はん ぶん

に



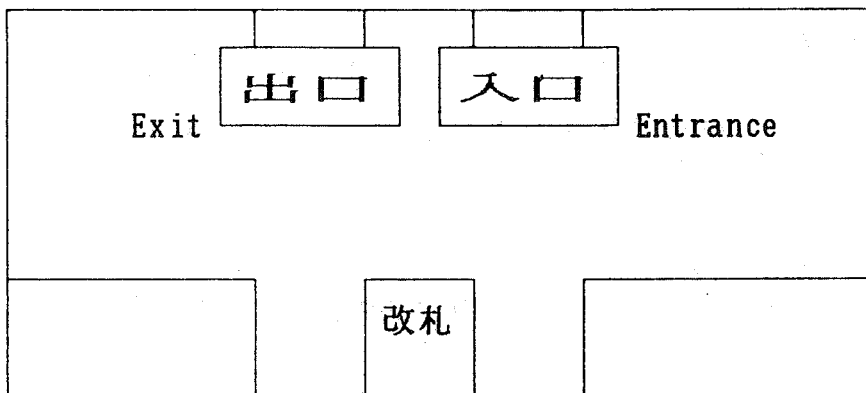
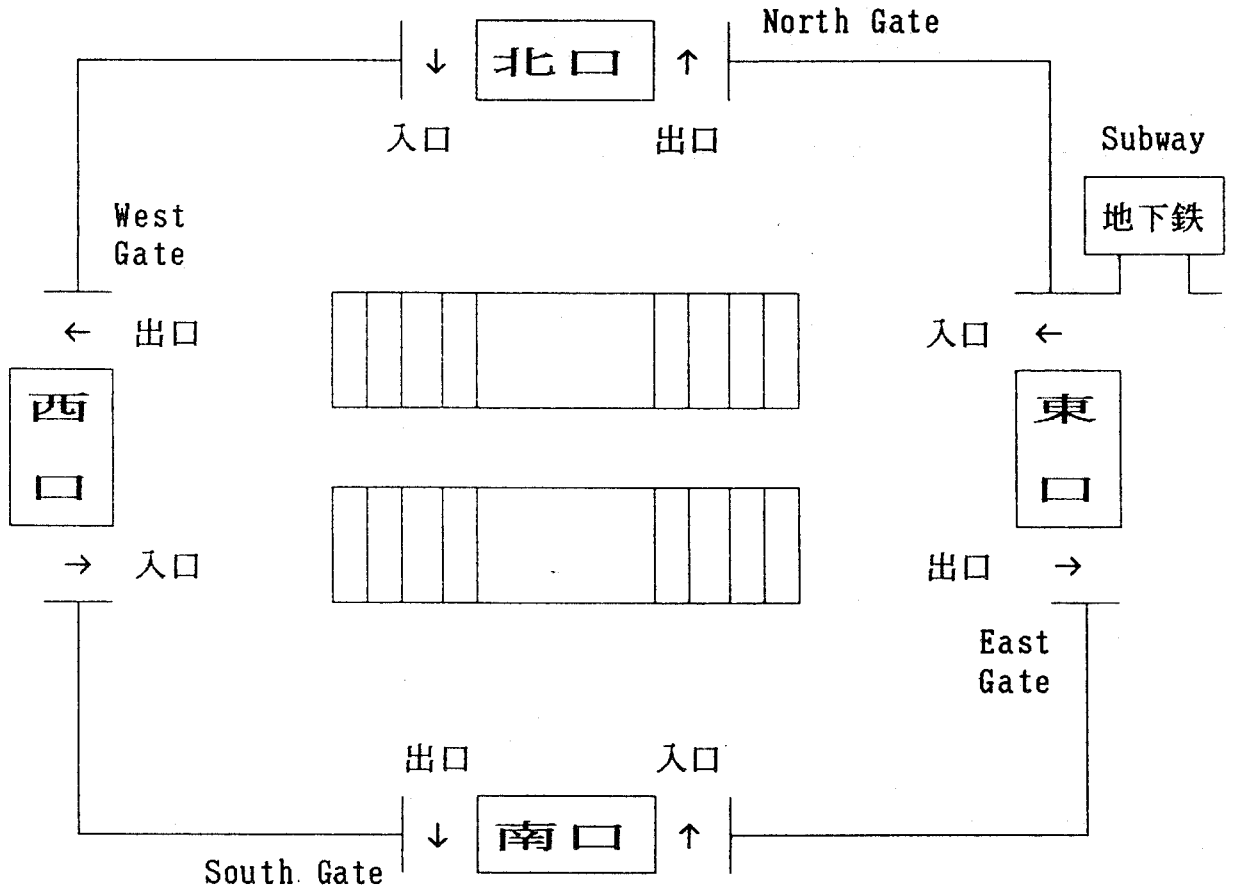
わ

ける

知っているか できますか

(Do you know these words? Can you use them?)

えき
 <駅でみる漢字 (Kanji at a Station)>



ticket gate

II. Fill in the blanks with appropriate Kanji.

1. inside

なか

2. water power

すいりよく

3. heat power

かりよく

4. half past nine

 時

く じ はん

5. what time

 時

なん じ なん ぶん

6. for counting long slender objects

 、 、 ...

いっ ぽん に ほん さん ぽん

7. a Japanese

に ほん じん

8. up train

 り

のぼ

9. down train

 り

くだ

10. an adult

おと な

11. a primary school

 校

しょう がっ こう

12. a junior high school

 校

ちゅう がっ こう

13. the middle of July

 の ば

しち がつ なか

14. a half, 1/2

 の

に ぶん いち

15. one third, 1/3

 の

さん ぶん いち

16. three quarters, 3/4

 の

よん ぶん さん

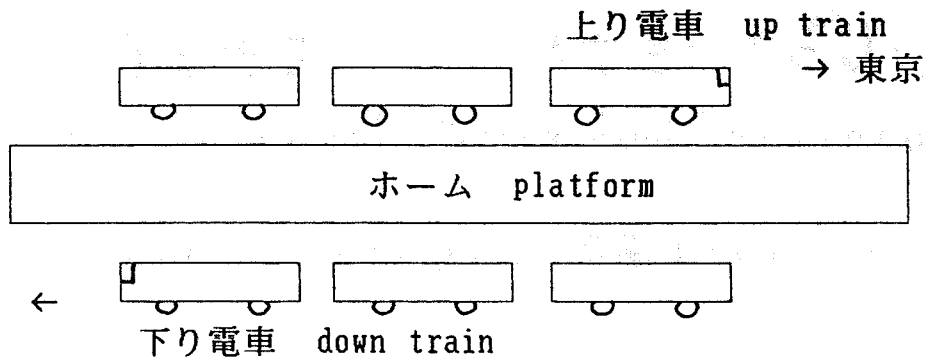
17. all day long

いち にち じゅう

18. Mr. Yamamoto's specialty is dynamics.

 さんの専 は です。

やま もと せん もん りき がく



Exercise What do the following Kanji mean?

1. 改札 (かいさつ)
2. 出口 (でぐち)
3. 入口 (いりぐち)
4. 上り (のぼり)
5. 下り (くだり)
6. 東口 (ひがしぐち)
7. 西口 (にしぐち)
8. 北口 (きたぐち)
9. 南口 (みなみぐち)
10. 地下鉄 (ちかてつ)

だいご か 第5課

ユニット 1 ————— 漢字のはなし (Lectures on Kanji)

いみ く あ
意味の組み合わせからできた漢字

(Kanji made from a combination of the meanings)

What does the Kanji 「日」 mean? It means 'the sun.' What does the Kanji 「月」 mean? It means 'the moon.' Then, what do you think the Kanji 「明」 means? It means 'bright'!

Some Kanji are made by combining rather simple characters. Now, guess the meaning of the following Kanji.

1. 休 2. 林 3. 森 4. 好
5. 体 6. 男 7. 間 8. 東

Look at the following examples and see how each character was combined and made into a new meaning.

Combination	Kanji	'KUN'	'ON'	Meaning
日 + 月 sun moon	→ 明	あか-るい	[MEI]	bright
		both the sun and the moon are 'bright'		
人 + 木 man tree	→ 休	やす-む	[KYUU]	rest
		a man is 'resting' beside a tree		
人 + 本 man origin	→ 体	からだ	[TAI]	the body
		the origin of a man is 'the body'		
女 + 子 woman child	→ 好	す-き	[KOU]	love, like
		a woman 'loves' a child		

Lesson 5

Combination		Kanji	'KUN'	'ON'	Meaning	
田 rice field	+	力 power	→ 男 'a man' is powerful in the rice field	おとこ [DAN]	a man, male	
木 tree	+	木 tree	→ 林 two trees make 'a wood'	はやし [RIN]	a wood a grove	
木 tree	+	木 tree	+	木 tree	→ 森 three trees make 'a forest'	もり [SHIN] a forest a jungle
門 gate	+	日 sun	→ 間 the sun can be seen 'between' the doors	あいだ [KAN]	between	
火 fire	+	田 field	→ 畑 burn up the field and make 'a cultivated field'	はたけ	a cultivated field	
山 mountain	+	石 stone	→ 岩 a big stone in the mountain is 'a rock'	いわ [GAN]	a rock	

☆ Most Kanji were transmitted from China, however, there are some Kanji that originated in Japan. For example, 畑(はたけ), 働(はたら)く (to work), 峠(とうげ) (a mountain pass) are of Japanese origin. Therefore, they do not have 'ON YOMI' (Chinese Reading). Many Kanji used to express the names of fish and plant are of Japanese origin.

e.g. 鱈(たら)(a cod)

鰯(いわし)(a sardine)

ユニット 2

第五課のきほん漢字 (Basic Kanji)

2-1. 漢字のかきかた (Kanji Writings)

漢字	いみ	くんよみ	オンヨミ	(かくすう)												
46 明	bright light	あか-るい あ-ける	メイ	(8)												
丨	冂	𠃉	日	明	明	明										
明(あか)るい bright, cheerful 明(あ)ける (dawn) to break																
47 休	rest	やす-む	キュウ	(6)												
ノ	イ	一	𠃉	𠃉	休											
休(やす)む to rest, to be absent 休日(きゅう・じつ) a holiday 休(やす)み a break, a holiday																
48 体	body	からだ	タイ	(7)												
ノ	イ	一	𠃉	𠃉	休	体										
体(からだ) a body 体力(たい・りょく) physical strength 体育(たい・いく) physical exercises																

	漢字	いみ	くんよみ	オンヨミ	(かくすう)														
49	好	love, like favorite	す-きな す-く	コウ	(6)														
	く	女	好	好															
	好(す)きな favorite 好(す)かれる to be loved																		
50	男	man male	おとこ	ダン ナン	(7)														
	一	冂	冂	冂	田	男	男												
	男(おとこ) a man 男子学生(だん・し・がく・せい) a boy student 男(おとこ)の子(こ) a boy																		
51	林	wood grove	はやし	リン	(8)														
	一	十	才	木	木	材	材	林											
	林(はやし) a wood 林業(りん・ぎょう) forestry 小林(こ・ばやし) Japanese name																		
52	木 林	forest jungle	もり	シン	(12)														
	一	十	才	木	木	木	木	木	木	材	材	林							
	森(もり) a forest 森林(しん・りん) woods and forests 森田(もり・た) Japanese name																		

2-2. よみれんしゅう (Reading Exercises)

I. Write the reading of the following Kanji in Hiragana.

1. 林 2. 森 3. 体 4. 男 5. 岩 6. 畑 7. 間
8. 明るい 9. 好き 10. 休みます 11. 男女 12. 時間じかん

II. Write the reading of the following Kanji in Hiragana.

1. 私は体育いくが好きです。 I like physical exercise.
2. 男子学生と女子学生 male students and female students
3. 男の人と女の人 men and women
4. 森と森の間に川があります。 There is a river between the forests.
5. 明るい森の中で休みました。 We took a rest in a light forest.
6. あの小さい山まで一時間じかんぐらいかかります。
It takes about one hour to that small mountain.
7. 岩田さんは明るい人です。 Mr. Iwata is a cheerful man.
8. 山の上に畑はたけがあります。 There are cultivated fields on the top of the mountain.

2-3. かきれんしゅう (Writing Exercises)

I. Fill in the blanks with an appropriate Kanji.

1. a tree × 2 = a wood

	×	2	=	
き				はやし

2. a tree × 3 = a forest

	×	3	=	
き				もり

3. woman + child = like

	と		=		き
おんな		こ		す	

4. rice field + power = a man

	と		=	
た		ちから		おとこ

5. sun + moon = light

	と		=		るい
ひ		つき		あか	

6. man + tree = to rest

	と		=		みます
ひと		き		やす	

7. gate + sun = between

	と		=	
もん		ひ		あいだ

8. body's power = physical strength

	の		=		
からだ		ちから		たい	りよく

9. fire + field = cultivated field

	と		=	
ひ		た		はたけ

10. mountain + stone = a rock

	の	石	=	
やま		いし		いわ

11. a boy

	の		=		
おとこ		こ		だん	し

12. man and woman

だん	じょ

Lesson 5

II. Fill in the blanks with an appropriate Kanji.

1. for one minute

--	--	--

いっ ぶん かん

2. for two hours

	時	
--	---	--

に じ かん

3. for three days

--	--	--

みっ か かん

4. for four weeks

	週	
--	---	--

よん しゅう かん

5. for five months

	か		
--	---	--	--

ご げつ かん

6. for six years

--	--	--

ろく ねん かん

7. forests and woods

--	--

しん りん

8. a holiday

--	--

きゅう じつ

9. an inactive volcano

--	--	--

きゅう か ざん

10. physical exercises

	育
--	---

たい いく

11. I like cheerful people.

	は		るい		が		きです。
--	---	--	----	--	---	--	------

わたし あか ひと す

12. Those men are Mr. Kobayashi and Mr. Iwata.

あの

--

 の

--

 たちは

--	--

 さんと

おとこ ひと こば やし

--	--

 さんです。

いわ た

ふくしゅう

Review L. 1 - 5

日	月	火	水	木	金	土	山	川	田
人	子	女	口	車	門	学	生	先	年
一	二	三	四	五	六	七	八	九	十
百	千	万	円	上	下	中	大	小	本
半	分	力	何	私					
林	森	明	休	体	好	男	間	畑	岩

55字

I. Make 5 sentences by using the Kanji above.

II. Fill in the blanks with an appropriate Kanji.

Sun.	Mon.	Tue.	Wed.	Thu.	Fri.	Sat.
一 日	二 日	三 日				
		十 日				
	二 十 三 日					

III. Read the following story.

[プラニーさんのはなし]

私は日本大学の学生です。専門は体育です。十月九日にタイからきました。月曜日から金曜日まで日本語のクラスでべんきょうします。私は日本語が好きです。

先週の土曜日に私たちは田中先生と山へいきました。いろいろな学生がいっしょにいきました。男子学生と女子学生が三人ずつでした。私たちは岩田さんの車でいきました。岩田さんは日本人の男の人です。一時間ぐらいあるいて大きい森へいきました。そして、小さい川のちかくで休みました。その川の水はとてもきれいでした。

*専門 (せんもん) speciality	体育 (たいいく) physical exercises
曜日 (ようび) day of the week	～語 (ご) ～ a language
～が好きです I like ～	先週 (せんしゅう) last week
私たち We	いろいろな various
～ずつ ～ for each	一時間 (いちじかん) for one hour
～のちかくで near ～	


- [しつもん] 1. プラニーさんは日本人ですか。
2. プラニーさんの大学はどこですか。
3. プラニーさんは何月何日に日本へきましたか。
4. プラニーさんは月曜日から金曜日まで何をしますか。
5. プラニーさんたちはいつ山へいきましたか。
6. ぜんぶで (all together) 何人いきましたか。
7. プラニーさんたちは川のちかくで何をしましたか。

だいろっか
第6課

ユニット 1 ————— 漢字のはなし (Lectures on Kanji)

えからできた 漢字 - 3 - (Kanji made from pictures - 3 -)

Look at the following picture. Each drawing indicates a certain meaning.
















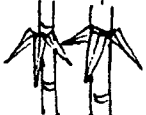
















Guess the meaning of the Kanji characters below.

1. 石
2. 竹
3. 米
4. 糸
5. 貝
6. 手
7. 足
8. 雨
9. 耳
10. 目

Lesson 6

These Kanji characters were made from very primitive pictures as follows. Usually each Kanji has at least two ways of being read; the so-called 'KUN YOMI' (Japanese reading) and 'ON YOMI' (Chinese reading).

Picture	→		Kanji	'KUN'	'ON'	Meaning			
	→		→		→	目	め	[MOKU]	eye
	→		→		→	耳	みみ	[JI]	ear
	→		→		→	手	て	[SHU]	hand
	→		→		→	足	あし	[SOKU]	leg
	→		→		→	雨	あめ	[U]	rain
	→		→		→	竹	たけ	[CHIKU]	bamboo
	→		→		→	米	こめ	[MAI] [BEI]	rice America
	→		→		→	貝	かい	([BAI])	shellfish
	→		→		→	石	いし	[SEKI]	stone
	→		→		→	糸	いと	[SHI]	thread

ユニット 2

第六課のきほん漢字 (Basic Kanji)

2-1. 漢字のかきかた (Kanji Writings)

	漢字	いみ	くんよみ	オンヨミ	(かくすう)														
56	目	eye item	め	モク															(5)
	丨	冂	冂	目															
	目(め) an eye										目上(め・うえ) one's superiors								
	目次(もく・じ) a table of contents																		
57	耳	ear	みみ	ジ															(6)
	一	冂	フ	耳															
	耳(みみ) an ear										耳鼻科(じ・び・か) study of the nose and ears (otorhinology)								
58	手	hand	て	シュ															(4)
	一	ニ	手																
	手(て) a hand										手紙(て・がみ) a letter								
	*上手(じょう・ず)な skillful										*下手(へ・た)な unskillful								

Lesson 6

	漢字	いみ	くんよみ	オンヨミ (かくすう)
59	足	leg, pair suffice	あし/た-りる た-す	ソク (7)
	丨	凵	凵	𠂇
足(あし) a leg 二足(に・そく) two pairs 足(た)りる to be enough				
60	雨	rain	あめ	ウ (8)
	一	丨	冂	雨
雨(あめ) rain 雨天(う・てん) rainy weather				
61	竹	bamboo	たけ	チク (6)
	丨	ト	𠂇	竹
竹(たけ) a bamboo 竹(たけ)の子 a bamboo shoot 竹田(たけ・だ) Japanese name				
62	米	rice (for America)	こめ	マイ ベイ (6)
	丶	ノ	丷	米
米(こめ) rice 中米(ちゅう・べい) Central America 米国(べい・こく) U.S.A.				

63

漢字	いみ	くんよみ	オンヨミ	(かくすう)
貝	shellfish	かい	(バイ)	(7)
丨	冂	月	月	目
貝				
貝(かい) a shellfish <i>marisco</i> 貝(かい)がら a shell <i>concha</i>				

64

石	stone	いし	セキ	(5)
一	丿	丿	石	石
石(いし) a stone 石油(せき・ゆ) petroleum, oil				
石川(いし・かわ) Japanese name 化石(か・せき) a fossil				

65

糸	thread string	いと	シ	(6)
く	纟	纟	糸	糸
糸(いと) thread 毛糸(け・いと) woollen yarn				

2-2. よみれんしゅう (Reading Exercises)

I. Write the reading of the following Kanji in Hiragana.

1. 雨 2. 石 3. 目 4. 足 5. 糸 6. 耳 7. 手

8. 竹 9. 貝 10. 米

11. 人は目でみます。そして、耳でききます。

12. 日本人は米をたべます。

II. Write the reading of the following Kanji in Hiragana.

1. 私はきのう切手きつをかいました。

2. コスタリカは中米にあります。 Costa Rica is in Central America.

3. 日本はアラブから石油あぶをかいます。 Japan buys oil from Arabia.

4. 雨の日はへやで手紙かみをかきます。 I write letters in my room on rainy days.

5. 私はまだ日本語にほんごがあまり上手ではありません。 I am not so good at Japanese yet.

6. くつを1足とくつ下を4足かいました。 I bought a pair of shoes and 4 pairs of socks.

2-3. かきれんしゅう (Writing Exercises)

I. Fill in the blanks with an appropriate Kanji.



1. hands and legs

2. a rainy day

3. a shell

4. rice

て あし

の

あめ ひ

がら

かい

こめ

5. one's superiors and one's inferiors

6. a bamboo shoot

の と の

め うえ ひと め した ひと

の

たけ こ

7. Mr. Ishikawa

8. Miss Itoyama

さん

いし かわ

さん

いと やま

Lesson 6

II. Fill in the blanks with an appropriate Kanji.

1. a purpose

的
もく てき

2. a table of contents

次
もく じ

3. a letter

紙
て がみ

4. a stamp

切
きつ て

5. skillful

な
じょう ず

6. unskillful

な
へ た

7. an assistant

助
じょ しゅ

8. shortage

不
ふ そく

9. a heavy rain

おお あめ

10. a light rain

こ さめ

11. rain water

あま みず

12. America

国
べい こく

13. North America

北
ほく べい

14. South America

南
なん べい

15. Central America

ちゅう べい

16. thread

いと

17. Ishikawa Prefecture

県
いし かわ けん

18. Mr. Takeda

さん
たけ だ

Notice the phonetic changes as in the following.

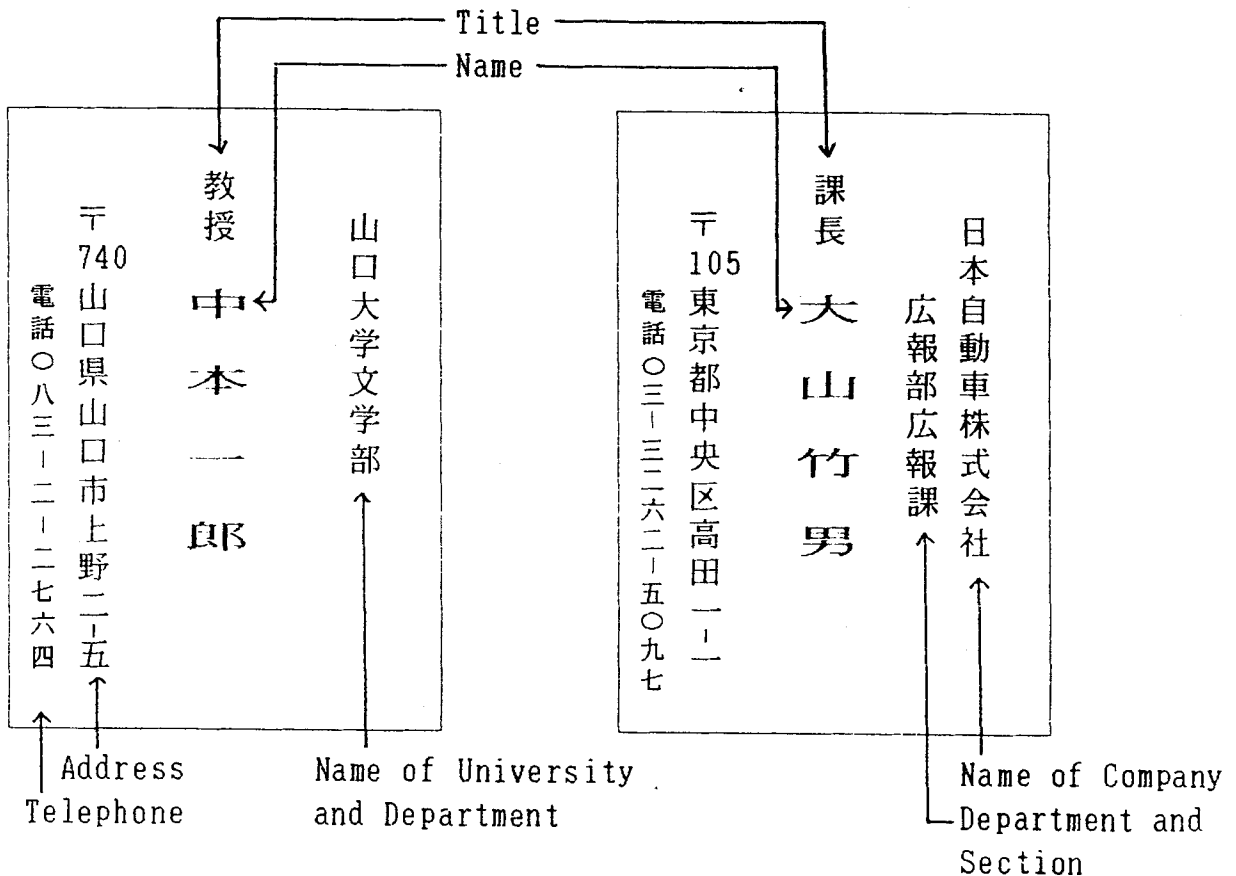
川 (かわ) + 田 (た) → 川田 (かわだ)

中 (なか) + 川 (かわ) → 中川 (なかがわ)

◇ Other common family names:

Ex. 鈴木 (すずき)	井上 (いのうえ)
佐藤 (さとう)	佐々木 (ささき)
渡辺 (わたなべ)	加藤 (かとう)
高橋 (たかはし)	伊藤 (いとう)

☆名刺 (めいし a name card used for business)




だいなな か
第7課

ユニット 1

漢字のはなし (Lectures on Kanji)

えからできた漢字 - 4 - (Kanji made from pictures - 4 -)

Look at the following picture and guess what it means.



Guess the meaning of the Kanji characters below.

1. 魚
2. 鳥
3. 馬
4. 牛
5. 物
6. 肉
7. 花
8. 茶
9. 字
10. 文

漢字	いみ	くんよみ	オンヨミ	(かくすう)
69 文	pattern letter, sentence	(ふみ)	ブン モン	(4)
、	一	ナ	文	
文(ぶん) a sentence 文学(ぶん・がく) literature 文部省(もん・ぶ・しょう) the Ministry of Education				

70 字	letter character		ジ	(6)
、	一	二	三	字
字(じ) a letter, a character 文字(もん・じ) a letter 漢字(かん・じ) Kanji ~字(じ) ...letters				

71 物	thing	もの	ブツ モツ	(8)
、	一	二	三	物
物(もの) a thing 買い物(かい・もの) shopping 生物(せい・ぶつ) a living creature 荷物(に・もつ) a baggage				

72 牛	cattle, cow bull, ox	うし	ギユウ	(4)
、	一	二	牛	
牛(うし) cattle 牛肉(ぎゅう・にく) beef 牛乳(ぎゅう・にゅう) cow's milk				

漢字	いみ	くんよみ	オンヨミ	(かくすう)											
73 馬	horse	うま	バ	(10)											
丨	厂	冫	冫	𠂇	馬	馬	馬	馬	馬						
馬(うま) a horse 馬車(ば・しゃ) a carriage 馬力(ば・りき) horsepower (h.p.)															

74 鳥	bird	とり	チヨウ	(11)											
ノ	亻	冫	冫	𠂇	鳥	鳥	鳥	鳥	鳥						
鳥(とり) a bird 白鳥(はく・ちょう) a swan 焼(や)き鳥(とり) roast chicken 野鳥(や・ちょう) a wild bird															

75 魚	fish	さかな うお	ギョ	(11)											
ノ	ノ	ノ	𠂇	𠂇	𠂇	𠂇	𠂇	𠂇	𠂇						
魚(さかな) fish 魚屋(さかな・や) a fish shop 焼(や)き魚(さかな) grilled fish 金魚(きん・ぎょ) a goldfish															

2-2. よみれんしゅう (Reading Exercises)

I. Write the reading of the following Kanji in Hiragana.

;

1. 肉 2. 魚 3. 花 4. 茶 5. 馬 6. 牛 7. 鳥

8. 文字 9. 生物 10. 牛肉 11. 日本茶 12. 文

II. Write the reading of the following Kanji in Hiragana.

1. 馬車 2. 焼き魚 3. 読み物 4. 買物

5. 花びんに花をいれます。 I put some flowers in a vase.

6. 肉屋で鳥肉をかいました。 I bought some chicken at the butcher's.

7. 大学でこの漢字をならいます。 I learn these Kanji at the university.


8. 私は日本茶が好きです。 I like Japanese tea.

9. 森の中に小鳥がいます。 There are small birds in the forest.

10. 日本人は魚や米が好きです。 Japanese people like fish and rice and so on.

2-3. かきれんしゅう (Writing Exercises)

I. Fill in the blanks with an appropriate Kanji.



1. beef

--	--

ぎゅうにく

2. a small bird

--	--

ことり

3. a horse carriage

--	--

ばしゃ

4. a letter

--	--

もじ

5. literature

--	--

ぶんがく

6. biology (=study of living creature)

--	--	--

せいぶつがく

7. Japanese tea

--	--	--

にほんちゃ

8. a goldfish

--	--

きんぎょ

9. cherry blossoms

さくらの

--

はな

10. a sentence

--

ぶん

II. Fill in the blanks with an appropriate Kanji.

1. a flower shop

□ 屋

はな や

2. a fish shop

□ 屋

さかな や

3. a butcher shop

□ 屋

にく や

4. beef

□ □

ぎゅう にく

5. pork

ぶた

□

にく

6. chicken

□ □

とり にく

7. horse meat

□ □

ば にく

8. fish meat

□ □

ぎょ にく

9. roast meat

焼き □

や にく

10. grilled fish

焼き □

や さかな

11. roast chicken

焼き □

や とり

12. cow's milk

□ 乳

ぎゅうにゅう

13. the body

□ □

にく たい

14. a real thing

□ □

ほん もの

15. Kanji

漢 □

かん じ

16. horsepower

□ □

ば りき

17. a pony

□ □

こ うま

18. fireworks

□ □

はな び

19. a vase

□ びん











か


☐ しっていますか ☐ できますか ☐

(Do you know these words? Can you use them?)

どうぶつえん
 <漢字の動物園 (Kanji Zoo)>

The following Kanji are the name of the animals below. Match the Kanji with the pictures.

- | | | | | | | | |
|--|---|---|---|---|---|---|---|
| a | b | c | d | e | f | g | h |
|  |  |  |  |  |  |  |  |
| うし | さかな | とり | うま | ひつじ | さる | ねこ | いぬ |
-
- | | |
|--|---|
| i | j |
|  |  |
| ぶた | ぞう |



だい はっ か 第 8 課

ユニット 1 漢字のはなし (Lectures on Kanji)

けいようし 形容詞の漢字 - 1 - (Kanji for Adjectives - 1 -)

Look at the following adjectives. Japanese '-i' ending adjectives can be divided into three groups according to the types of the Hiragana endings.

- | | | | | | | |
|-------------------|---|-------------------------|------------------------|------------------------|-------------------------|-----------------------|
| 1. Kanji + い | : | 古 <small>ふる</small> い | 長 <small>なが</small> い | 短 <small>みじか</small> い | 高 <small>たか</small> い | 安 <small>やす</small> い |
| | : | 低 <small>ひく</small> い | 暗 <small>くら</small> い | 多 <small>おお</small> い | 重 <small>おも</small> い | 軽 <small>かる</small> い |
| | : | 近 <small>ちか</small> い | 遠 <small>とお</small> い | 悪 <small>わる</small> い | 早 <small>はや</small> い | etc. |
| 2. Kanji + しい | : | 新 <small>あたら</small> しい | 楽 <small>たの</small> しい | 正 <small>ただ</small> しい | 美 <small>うつく</small> しい | |
| | : | 忙 <small>いそが</small> しい | etc. | | | |
| 3. Kanji + others | : | 大 <small>おお</small> きい | 小 <small>ちい</small> さい | 明 <small>あか</small> るい | 少 <small>すく</small> ない | etc. |

The Hiragana endings change as follows.

Present Affirmative	:	古 <small>ふる</small> い (old)	新 <small>あたら</small> しい (new)	大 <small>おお</small> きい (big)
Present Negative	:	古 <small>ふる</small> くない	新 <small>あたら</small> しくない	大 <small>おお</small> きくない
Past Affirmative	:	古 <small>ふる</small> かった	新 <small>あたら</small> しかった	大 <small>おお</small> きかった
Past Negative	:	古 <small>ふる</small> くなかった	新 <small>あたら</small> しくなかった	大 <small>おお</small> きくなかった

Lesson 8

Remember when the following Hiragana endings are used with nouns, verbs or the other adjectives.

Adjective + Noun :	古い本 an old book	新しい車 a new car	大きい字 a big letter
	古くない本	新しくない車	大きくない字
	古かった本	新しかった車	大きかった字
	古くなかった本	新しくなかった車	大きくなかった字
Adjective + Verb:	古くなります become old	新しくかいます newly buy	大きくかきます write in a big character
Adjective + Adj. :	古くて安い old and cheap	新しくてきれいな new and pretty	大きくて明るい big and bright

[れんしゅう] Put the proper Hiragana endings to the following Kanji.

高	安	長	短	新
古	明	暗	多	少
低	大	小		

ユニット 2

第八課のきほん漢字 (Basic Kanji)

2-1. 漢字のかきかた (Kanji Writings)

漢字	いみ	くんよみ	オンヨミ	(かくすう)
76 新	new	あたらし	シン	(13)
丶	丿	㇇	㇇	㇇
立	立	辛	牙	亲
亲	亲	新	新	新
新	新	新	新	新
新(あたらし)い	new	新聞(しん・ぶん)	a newspaper	
新車(しん・しゃ)	a new car	新年(しん・ねん)	a new year	
77 古	old	ふるい	コ	(5)
一	十	十	古	古
古(ふる)い	old	古本(ふる・ほん)	a used book	
中古車(ちゅう・こ・しゃ)	a second-hand car			
78 長	long eldest, chief	ながい	チョウ	(8)
丨	冫	F	F	𠂇
長	長	長	長	長
長(なが)い	long	長男(ちょう・なん)	the eldest son	
長野(なが・の)	Nagano Prefecture	学長(がく・ちょう)	a president	

83	漢字	いみ	くんよみ	オンヨミ	(かくすう)														
	暗	dark	くら-い	アン	(13)														
	丨	丩	𠂔	𠂔	𠂔	𠂔	𠂔	𠂔	𠂔	𠂔	𠂔	𠂔	𠂔	𠂔	𠂔	𠂔	𠂔	𠂔	𠂔
暗(くら)い dark 暗室(あん・しつ) a dark room																			
84	漢字	many much	おお-い	タ	(6)														
	多																		
	ノ	ク	タ	𠂔	𠂔	𠂔	𠂔	𠂔	𠂔	𠂔	𠂔	𠂔	𠂔	𠂔	𠂔	𠂔	𠂔	𠂔	𠂔
多(おお)い many, much 多数(た・すう) a large number 多少(た・しょう) more or less																			
85	漢字	few little	すく-ない すこ-し	ショウ	(4)														
	少																		
	丨	𠂔	𠂔	𠂔	𠂔	𠂔	𠂔	𠂔	𠂔	𠂔	𠂔	𠂔	𠂔	𠂔	𠂔	𠂔	𠂔	𠂔	𠂔
少(すく)ない few, little 少年(しょう・ねん) a boy 少(すこ)し a little, a few 少女(しょう・じょ) a girl																			

2-2. よみれんしゅう (Reading Exercises)

I. Write the reading of the following Kanji in Hiragana.

1. 高い
2. 古い
3. 安い
4. 長い
5. 多い
6. 暗い
7. 低い
8. 短い
9. 新しい
10. 少ない
11. 明るい
12. 新車と中古車
13. 学長

II. Write the reading of the following Kanji in Hiragana.

1. 休みの日が少ない。
2. 森の中は暗いです。 It is dark in the forest.
3. あの人はこの短大の学長です。 That man is the president of this junior college.
4. その少年は手と足が長い。 That boy has long arms and legs.
5. 水は高いところから低いところへながれる。
Water flows from the higher place to the lower place.
6. 小学校と中学校と高校と大学 a primary school, a junior high school, a senior high school and a university

2-3. かきれんしゅう (Writing Exercises)

I. Fill in the blanks with an appropriate Kanji.

1. a new year

	しい		=		
あたら		とし		しん	ねん

2. an old car, a second-hand car

	い		=			
ふる		くるま		ちゅう	こ	しゃ

3. a president of the university

		の		
だい	がく		がく	ちょう

4. long

	い
なが	

5. short

	い
みじか	

6. a lot of people

	が		い
ひと		おお	

7. a few people

	が		ない
ひと		すく	

8. a dark forest

	い	
くら		もり

9. expensive meat

	い	
たか		にく

10. cheap fish

	い	
やす		さかな

11. to go down

		する
てい	か	

II. Fill in the blanks with an appropriate Kanji.

1. a boy

しょう	ねん

2. a girl

しょう	じょ

3. (I) have a little money.

お		が		し	ある。
	かね		すこ		

Lesson 8

4. a high mountain

--	--

こう ざん

5. a cheap thing

--	--

やす もの

6. a used book

--	--

ふる ほん

7. a short string

	い	
--	---	--

みじか いと

8. for a long time

	い	
--	---	--

なが あいだ

9. new tea

--	--

しん ちゃ

10. ancient writing

--	--

こ ぶん

11. a long sentence

--	--

ちょう ぶん

12. a short sentence

--	--

たん ぶん

13. the eldest son

--	--

ちょう なん

14. the eldest daughter

--	--

ちょう じょ

15. safe

	全 全
--	-----

あん ぜん

16. a junior college

--	--

たん だい

17. a high school

	校
--	---

こう こう

知っていますか 使えますか

(Do you know these words? Can you use them?)








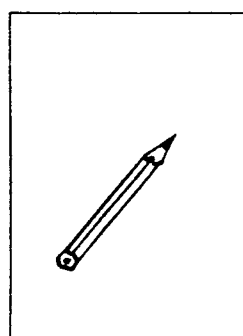



漢字ゲーム (1) <けいようし 形容詞>

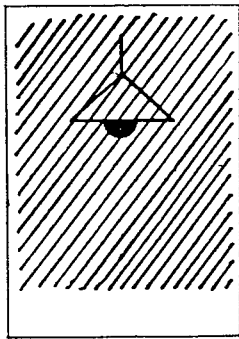
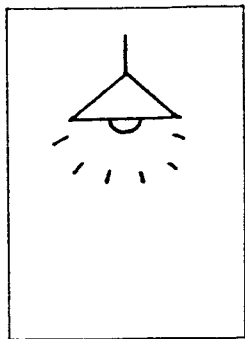
How to play (A): “かるた”

One person reads the letter cards. The others look for the matching picture cards scattered on the table. When a player finds the appropriate card, he gets to keep it. The one who collects the most cards is the winner.

How to play (B): “しんけいすいじゃく” (Concentration)

Put all the cards face down up on the table. Each person turns over two cards at a time in turn. If those cards match, he can keep the pair. The one who collects the most cards is the winner.





新しい

低い

明るい

少ない

高い

多い

安い

大きい

長い

暗い

古い

高い

小さい

短い

だいきゅうか
第 9 課

ユニット 1 ————— 漢字のはなし (Lectures on Kanji)

どうし
動詞の漢字 - 1 - (Kanji for Verbs - 1 -)

Each Kanji has its own meaning. It can function as a noun, adjective, verb etc. in sentences. What do you think is the function of the following kanji ?

私 新 本 買

「私」 and 「本」 are nouns. 「新」 functions as an adjective and 「買」 (to buy) as a verb. However, Kanji can not be used alone as an adjective or a verb. Some Hiragana endings always follow and they are called 'OKURIGANA (inflectional endings)'.

新 → 新しい new

買 → 買う / 買います to buy

Using the above four Kanji, let's make some sentences.

私は新しい本を買いました。 I bought a new book.

私の本は新しくないです。 My book is not new.

私に本を買ってください。 Please buy me a book.

Japanese verbs can be divided into 3 groups according to their way of conjugation.

1st Group: a verb stem ends with a consonant

行く	[ik-u]	行きます	[ik-imasu]	to go
聞く	[kik-u]	聞きます	[kik-imasu]	to hear
書く	[kak-u]	書きます	[kak-imasu]	to write
話す	[hanas-u]	話します	[hanas-imasu]	to speak
読む	[yom-u]	読みます	[yom-imasu]	to read
休む	[yasum-u]	休みます	[yasum-imasu]	to rest
帰る	[kaer-u]	帰ります	[kaer-imasu]	to go back
買う	[ka (w)-u]	買います	[ka (w)-imasu]	to buy

2nd Group: a verb stem ends with a vowel

食べる	[tabe-ru]	食べます	[tabe-masu]	to eat
教える	[oshie-ru]	教えます	[oshie-masu]	to teach
見る	[mi-ru]	見ます	[mi-masu]	to see

3rd Group: an irregular verb

来る	[ku-ru]	来ます	[ki-masu]	to come
する	[su-ru]	します	[shi-masu]	to do

クイズ Classify the following Kanji into nouns, adjectives and verbs.

花 長 買 大 茶 古 明 読
私 休 雨 書 行 高 日 魚
安 山 来 飲 本 字 車 聞

名詞 (めいし, Noun) :

形容詞 (けいようし, Adjective) :

動詞 (どうし, Verb) :

ユニット 2 ————— 第九課のきほん漢字 (Basic Kanji)

2-1. 漢字のかきかた (Kanji Writings)

	漢字	いみ	くんよみ	オンヨミ	(かくすう)														
86	行	go, conduct line	い-く おこな-う	コウ ギョウ	(6)														
	ノ	シ	イ	行	行	行													
	行(い)く to go 旅行(りょ・こう)する to travel										行(おこな)う to carry out ～行(ぎょう) ～ lines								
87	来	come next	く-る/こ-ない き-ます/き-た	ライ	(7)														
	一	二	三	立	来	来													
	来(く)る to come 来月(らい・げつ) next month										来年(らい・ねん) next year 来日(らい・にち)する to visit Japan								
88	帰	return go (come) back	かえ-る	キ	(10)														
	一	リ	リ	リ	リ	リ	帰	帰	帰	帰									
	帰(かえ)る to go/come back 帰国(き・こく)する to return to one's country																		

3. 5時に、うちに帰ります。
4. この教室で日本語を教えます。
5. 大学の書店で安い本を買いました。
6. 私は読書と旅行が好きです。テレビはあまり見ません。
7. 日本の新しい大学を見学します。
8. 10行目の文を読んでください。

2-3. 書きれんしゅう (Writing Exercises)

I. Fill in the blanks with an appropriate Kanji.

- | | | | | |
|-------------------------|-------------------------|-------------------------|--------------------------|-------------------------|
| 1. to go | 2. to go back | 3. to come | 4. to eat | 5. to drink |
| <input type="text"/> いく | <input type="text"/> 帰る | <input type="text"/> 来る | <input type="text"/> 食べる | <input type="text"/> 飲む |
| い | かえ | く | た | の |
| 6. to see | 7. to hear | 8. to speak | 9. to read | 10. to write |
| <input type="text"/> 見る | <input type="text"/> 聞く | <input type="text"/> 話す | <input type="text"/> 読む | <input type="text"/> 書く |
| み | き | はな | よ | か |

11. to do sightseeing

する
けん ぶつ

12. reading books

どく しょ

13. a newspaper

しん ぶん

II. Fill in the blanks with an appropriate Kanji.

1. food

べ
た もの

2. a drink

み
の もの

3. reading matter

み
よ もの

4. shopping

かい もの

5. a trip

旅
りょ こう

6. a bank

銀
ぎん こう

7. the 3rd line

目
さん ぎょう め

8. to go back to one's country

国する
き こく

9. next week

週
らい しゅう

10. next month

らい げつ

11. next year

らい ねん

12. a telephone

電
でん わ

13. a breakfast

朝
ちょうしょく

14. a lunch

昼
ちゅうしょく

15. a supper

夕
ゆうしょく

16. a restaurant

店
いんしょくてん

17. to visit for study

する
けん がく

18. cherry blossom viewing

はな み

19. education

育
きょういく

20. to buy flowers

をいます
はな か

21. to drink Japanese tea

をみます
にほん ちゃ の

食べる

飲む

読む

書く

見る

聞く

話す

休む

行く

来る


上がる

下がる

帰る

買う

教える







だいじゅっ か 第 10 課

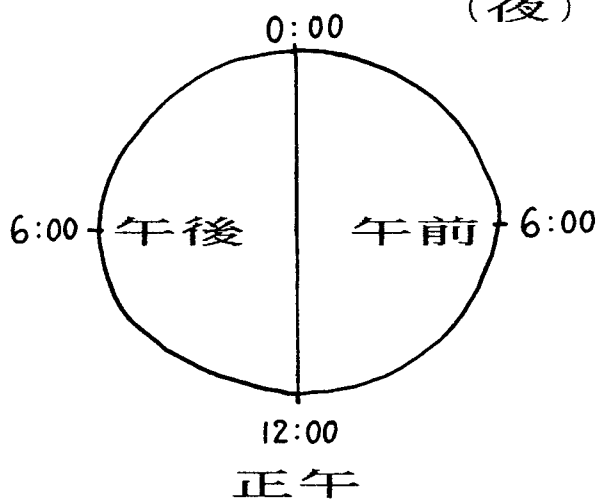
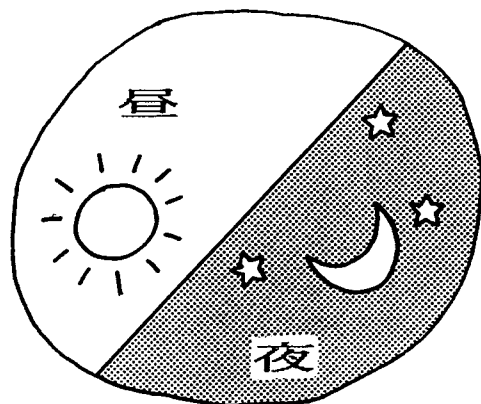
ユニット 1

漢字の話 (Lectures on Kanji)

とき 時の漢字 (Kanji for Time)



(夜)



Meal: 朝(あさ)ごはん = 朝食(ちょう・しょく) breakfast

昼(ひる)ごはん = 昼食(ちゅう・しょく) lunch

夕(ゆう)ごはん = 夕食(ゆう・しょく) supper

= 晩(ばん)ごはん

夜食(や・しょく) midnight snack

	漢字	いみ	くんよみ	オンヨミ	(かくすう)
101	晩	night		バン	(12)
	丨	丩	𠃉	𠃊	𠃋
晩(ばん) night 晩御飯(ばん・ご・はん) supper, dinner 今晚(こん・ばん) tonight					

	漢字	いみ	くんよみ	オンヨミ	(かくすう)
102	夕	evening	ゆう	(セキ)	(3)
	ノ	夕			
夕(ゆう)べ evening, last night *七夕(たな・ばた) Star Festival 夕食(ゆう・しょく) supper, dinner					

	漢字	いみ	くんよみ	オンヨミ	(かくすう)
103	方	direction way, means	かた/-がた	ホウ	(4)
	ノ	一	方		
~方(かた) how to ~ 夕方(ゆう・がた) evening ~様方(さま・かた) c/o Mr. ~ 方法(ほう・ほう) a method					

	漢字	いみ	くんよみ	オンヨミ	(かくすう)
104	午	noon		ゴ	(4)
	ノ	一	二	午	
午前(ご・ぜん) morning, a.m. 正午(しょう・ご) high noon 午後(ご・ご) afternoon, p.m.					

	漢字	いみ	くんよみ	オンヨミ	(かくすう)
105	前	before, front previous	まえ	ゼン	(9)
	丶	丶	丿	前	前
前(まえ) before, front 前半(ぜん・はん) the first half ～年前(ねん・まえ) ～ years before					

	漢字	いみ	くんよみ	オンヨミ	(かくすう)
106	後	after, later back, behind	あと／のち うしろ	ゴ コウ	(9)
	ノ	ノ	イ	後	後
後(あと) after, later 後(うしろ) behind, back ～年後(ねん・ご) ～ years after 後半(こう・はん) the last half					

	漢字	いみ	オンヨミ	(かくすう)	
107	毎	every	マイ	(6)	
	丨	丨	毎	毎	
毎日(まいにち) every day 毎週(まい・しゅう) every week 毎月(まい・げつ／まい・つき) every month					

	漢字	いみ	オンヨミ	(かくすう)	
108	週	week	シュウ	(11)	
	丨	丨	週	週	
来週(らい・しゅう) next week 週末(しゅう・まつ) the weekend 先週(せん・しゅう) last week 一週間(いっ・しゅう・かん) a week					

	漢字	いみ	くんよみ	オンヨミ	(かくすう)													
109	曜	luminary day of the week		ヨウ	(18)													
	一	二	三	四	五	六	七	八	九	十	十一	十二	十三	十四	十五	十六	十七	十八
	曜																	
月曜日(げつ・よう・び) Monday 火曜日(か・よう・び) Tuesday 水曜日(すい・よう・び) Wednesday 木曜日(もく・よう・び) Thursday																		

2-2. 読みれんしゅう (Reading Exercises)

I. Write the reading of the following Kanji in Hiragana.

1. 朝 2. 昼 3. 晩 4. 夜 5. 夕方 6. 午前 7. 午後

8. 月曜 9. 火曜 10. 水曜 11. 木曜 12. 金曜 13. 土曜

14. 日曜 15. 毎日 16. 前 17. 後ろ

II. Write the reading of the following Kanji in Hiragana.

1. 先週、今週、来週、毎週

2. 先月、今月、来月、毎月

3. 去年、今年、来年、毎年
きよ

4. 私は毎朝日本の新聞を読みます。

5. 夕食の後に日本茶を飲みます。
6. この大学の昼休みは55分です。
7. 水曜日は朝から晩までいそがしいです。
8. 二週間前にこの本を買いました。

2-3. 書きれんしゅう (Writing Exercises)

I. Fill in the blanks with an appropriate Kanji.

1. morning

あさ

2. daytime

ひる

3. night

 =

ばん

よる

4. evening

ゆう がた

5. every week

まい しゅう

6. a.m.

ご ぜん

7. p.m.

ご ご

8. Sunday

にち よう び

II. Fill in the blanks with an appropriate Kanji.

1. breakfast

ちようしょく

2. lunch

ちゅうしょく

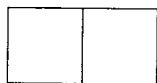
3. supper

ゆうしょく

4. a midnight meal

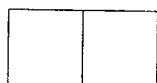
やしょく

5. midnight



よ なか

6. last week



せん しゅう

7. next week



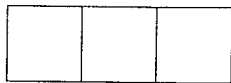
らい しゅう

8. every week



まい しゅう

9. two weeks



に しゅう かん

10. every day



まい にち

11. every month



まいつき/げつ

12. every year



まいとし/ねん

13. every morning



まい あさ

14. every night



まい ばん

15. before



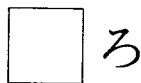
まえ

16. after



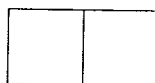
あと

17. behind



うし

18. the first half




ぜん はん

19. the last half




こう はん

20. how to read




よ かた

21. how to write



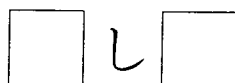
か かた

22. how to hear



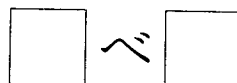
き かた

23. how to speak



はな かた

24. how to eat



た かた

25. how to see, a viewpoint



み かた

ふくしゅう

Review L. 6-10

I. 名詞 (めいし, Nouns)

体: 目 耳 手 足 体
 生物: 牛 馬 鳥 魚 貝
 時: 朝 昼 晩 夜
 その他: 物 石 糸 肉 花 竹 米 茶 文
 字 雨 方 前 後

II. 形容詞 (けいようし, Adjectives)

新 古 長 短 暗 高 低 安 多 少

III. 動詞 (どうし, Verbs)

行 来 帰 食 飲 買 見 話 聞 読
 書 教

IV. その他 (そのた, Others) 夕 午 毎 週 曜

Make sentences using the following Kanji.

e.g. 時 行 何 → 何時に大学へ行きますか。

1. 飲 茶 朝
2. 肉 高 買
3. 昼 食 魚
4. 新 読 聞
5. 帰 週 来

[形容詞の漢字]

I. Fill in the blanks as in the following example.

e.g. 長 い (なが-い) → あの人は足が長い。

1. 大 () →
2. 小 () →
3. 新 () →
4. 古 () →
5. 明 () →
6. 暗 () →
7. 多 () →
8. 少 () →
9. 高 () →
10. 低 () →
11. 安 () →
12. 短 () →

II. Write the 'ON' reading of the following Kanji and make a word.

e.g. 長 (ちょう) → 学長

- | | |
|---------------------|---------------------|
| 1. 安 () | 5. 大 () |
| 2. 新 () | 6. 少 () |
| 3. 多 () | 7. 短 () |
| 4. 高 () | 8. 古 () |

III. Give an adjective of the opposite meaning.

e.g. 安 - 高

1. 新 -

4. 大 -

2. 長 -

5. 多 -

3. 明 -

6. 低 -

[動詞の漢字]

I. Fill in the blanks with appropriate Hiragana.

e.g. 休 みます (やす-みます)

1. 買 _____ () 6. 帰 _____ ()

2. 教 _____ () 7. 読 _____ ()

3. 来 _____ () 8. 食 _____ ()

4. 話 _____ () 9. 上 _____ ()

5. 行 _____ () 10. 下 _____ ()

II. Complete sentences using the following Kanji as in the example.

~~~~~  
学 生 上 下 見 聞 読 書 教  
休 帰 行 来 飲 食 話 買  
~~~~~

e.g. ビールを 飲みます。

1. テレビを _____。

5. 文字を _____。

2. 新聞を _____。

6. 大学で _____。


3. 日本語を _____。

7. 大学を _____。

4. 大学へ _____。

8. 魚を _____。

1) へん (left)



(休 何 作 体 低)

(行 後 待)

(泳 油 海 酒)

The Kanji group with the meaning components located on the left is the largest of the seven groups.

亻 = 人 = man

𠂔 = step

氵 = 水 = water

Guess the meaning of the common components below.

明 時 晚 暗 (日 = 日 =)

計 話 語 読 (言 = 言 =)

林 校 森 (木 = 木 =)

飲 飯 (食 = 食 =)

2) つくり (right)



The components which carry the meanings can be located on the right.

新

斤 =  = ax

朝

月 =  = moon

教

攴 =  = hit

ユニット 2 ——— 第十一課のきほん漢字 (Basic Kanji)

2-1. 漢字の書き方 (Kanji Writings)

漢字	いみ	くんよみ	オンヨミ	(かくすう)
110 作	make produce	つく-る	サク サ	(7)
ノ	イ	イ	作	作
作(つく)る to make 作品(さく・ひん) a piece of work 作文(さく・ぶん) composition 動作(どう・さ) action				
111 泳	swim	およ-ぐ	エイ	(8)
、	、	、	泳	泳
泳(およ)ぐ to swim 水泳(すい・えい) swimming				
112 油	oil	あぶら	ユ	(8)
、	、	、	油	油
油(あぶら) oil 石油(せき・ゆ) petroleum 油絵(あぶら・え) an oil painting				

Lesson 11

	漢字	いみ	くんよみ	オンヨミ	(かくすう)
117	時	time hour	とき	ジ	(10)
	丨	丩	𠄎	𠄎	𠄎
時(とき) time, when 一時間(じ・かん) one hour 四時(よ・じ) 4 o'clock *時計(と・けい) a watch, a clock					
118	言	say	い-う	ゲン ゴン	(7)
	丶	㇇	㇇	㇇	㇇
言(い)う to say *言葉(こと・ば) language, a word 言語(げん・ご) language 伝言(でん・ごん) a message					
119	計	measure	(はか-る)	ケイ	(9)
	丶	㇇	㇇	㇇	㇇
時計(と・けい) a watch, a clock 計画(けい・かく)する to plan 体温計(たい・おん・けい) a thermometer					
120	語	word language	(かた-る)	ゴ	(14)
	丶	㇇	㇇	㇇	㇇
日本語(に・ほん・ご) Japanese language 英語(えい・ご) English *物語(もの・がたり) a story					

漢字	いみ	くんよみ	オンヨミ	(かくすう)											
121 飯	cooked rice meal, food	めし	ハン	(12)											
ノ	ハ	フ	今	今	今	食	食	食	飢	飢	飯				
ご飯(ご・はん) cooked rice, meal = 飯(めし) a colloquial word used by male 夕飯(ゆう・はん) supper															

2-2. 読みれんしゅう (Reading Exercises)

I. Write the reading of the following Kanji in Hiragana.

1. 作る 2. 泳ぐ 3. 油 4. 海 5. 酒 6. 待つ 7. 学校
8. 時間 9. 時計 10. 言う 11. 日本語 12. ご飯
13. 水泳 14. 石油 15. 校長

II. Write the reading of the following Kanji in Hiragana.

1. 日本語で作文を書きました。
2. 学校のプールで一時間泳ぎました。
3. ラテン語は古い言語です
4. 夕飯は魚とご飯とみそしるです
soy bean soup
5. きゃのう酒屋で日本酒を一本買いました。

Lesson 11

6. 大学の大きい時計の下で田中さんを待ちます。

7. スーパーで米とパンと油としょうゆを買います。
soy sauce

2-3. 書きれんしゅう (Writing Exercises)

I. Fill in the blanks with appropriate Kanji.

1. oil

あぶら

2. the sea

うみ

3. cooked rice

ご

はん

4. liquor

さけ

5. to make

る

つく

6. to swim

ぐ

およ

7. to wait

つ

ま

8. to say

う

い

9. Japanese language

にほんご

10. time

じかん

11. a school

がっこう

12. a watch

とけい

II. Fill in the blanks with appropriate Kanji.

1. 4 o'clock

よじ

2. 5 o'clock

ごじ

3. 6 o'clock

ろくじ

4. 7:00 a.m.

ごぜんしちじ

5. 9:30 p.m.

--	--	--	--	--

ご ご く じ はん

6. one hour

--	--	--

いち じ かん

7. what time

--	--

なん じ

8. a primary school

--	--	--

しょう がっ こう

9. a junior high school

--	--	--

ちゅう がっ こう

10. a senior high school

--	--

こう こう

11. a school principal

--	--

こう ちょう

12. composition

--	--

さく ぶん

13. petroleum

--	--

せき ゆ

14. swimming

--	--

すい えい

15. Chinese language

	国	
--	---	--

ちゅう ごく ご

16. linguistics=study of language

--	--	--

げん ご がく

17. breakfast (colloquial → formal)

		=		(い)		=		
--	--	---	--	-----	--	---	--	--

あさ めし あさ はん ちょうしょく

18. lunch

		=		(い)		=		
--	--	---	--	-----	--	---	--	--

ひる めし ひる はん ちゅうしょく

19. supper

		=		(い)		=			=		
--	--	---	--	-----	--	---	--	--	---	--	--

ばん めし ばん はん ゆう はん ゆう しょく

ユニット 3

読み物 (Reading Material)

<キャンプ>

Read the following passage and guess who is who in the picture below.

私は学校のともだちとキャンプに来ました。

前田さんはりょうりが上手ですから、昼ご飯を作りました。


まず、牛肉を油でいためました。それから、酒としょうゆをいれました。

林さんは海で泳ぎました。水泳が大好きですから。

山本さんは昼ご飯を待ちました。そして時計を見ました。

中川さんは本の上にいました。日本語で「たすけて!」と叫びました。

キャンプ	a camp, camping	まず	first
いためます	to fry	それから	then
しょうゆ	soy sauce	いれます	to add
たすけて!	Help!	「～」と言います	to say, “～”




だい か
第12課

ユニット 1 ————— 漢字の話 (About Kanji)

部首 -2- かんむり、あし (The Radicals -2- top, bottom)

In some Kanji, the radical is the top component; in some, the radical is the bottom component.

3) かんむり (top)



(花 茶 英 薬)

(安 字 家 宅 客 室)

(今 食 会)


These common radicals carry meanings as follows:

艹 = grass 宀 = roof 人 = man

Guess the meaning of the radical below.

雪 雲 電 (雨 =)

4) あし (bottom)



(先 見 売)

儿 = man's legs

(買)

貝 = shell = money

Guess the meaning of the following bottom components.

男 古 岩

ユニット 2

第十二課のきほん漢字 (Basic Kanji)

2-1. 漢字の書き方 (Writing Kanji)

漢字	いみ	くんよみ	オンヨミ	(かくすう)
122 宅	house, home residence		タク	(6)
	丶 丨 ㇇ ㇇ 宀 宅			
お宅(たく) one's home 住宅(じゅう・たく) housing 自宅(じ・たく) my house 帰宅(き・たく)する to go home				
123 客	guest customer		キヤク	(9)
	丶 丨 ㇇ ㇇ 夕 宀 客 客			
客(きゃく) a guest, a customer 乗客(じょう・きゃく) a passenger				
124 室	room		シツ	(9)
	丶 丨 ㇇ ㇇ 宀 宀 宀 室 室			
教室(きょう・しつ) a classroom 室内(しつ・ない) indoor 研究室(けん・きゅう・しつ) an office, a seminar room				

7. 家の前で小学校の校長先生に会いました。

8. 今、教室で英語の会話のテープを聞いています。

2-3. 書きれんしゅう (Writing Exercises)

I. Fill in the blanks with appropriate Kanji.

1. a house

いえ

2. one's home

お

たく

3. a guest

きゃく

4. a classroom

きょう じつ

5. now

いま

6. to meet

 う

あ

7. medicine

くすり

8. English

えい ご

9. snow

ゆき

10. a cloud

くも

11. a telephone

でん わ

12. to sell

 る

う

II. Fill in the blanks with appropriate Kanji.

1. today

きょう

2. this week

こん しゅう

3. this month

こん げつ

4. this year

こ とし

5. England

□ 国

えい こく

6. an English person

□ 国 □

えい こく じん

7. conversation

□ □

かい わ

8. a company

□ 社

かい

9. a chemist's shop

□ 屋

くすり や

10. eye lotion

□ □

め ぐすり

11. to sell ↔ to buy

□ る □ う

う

か

12. rain

□

あめ

13. a snowy country

□ □

ゆき くに

14. an electric light

□ 気

でん き

15. an electric train

□ □

でん しゃ

16. my house

□ の □ = 自 □

わたし

いえ

じ たく

17. to go home

□ に □ る = □ □ する

いえ

かえ

き たく

18. an office

研 究 □

けん きゅう しつ

19. a guest room

□ □

きゃく しつ

20. a stand

□ 店

ばい てん

21. a family

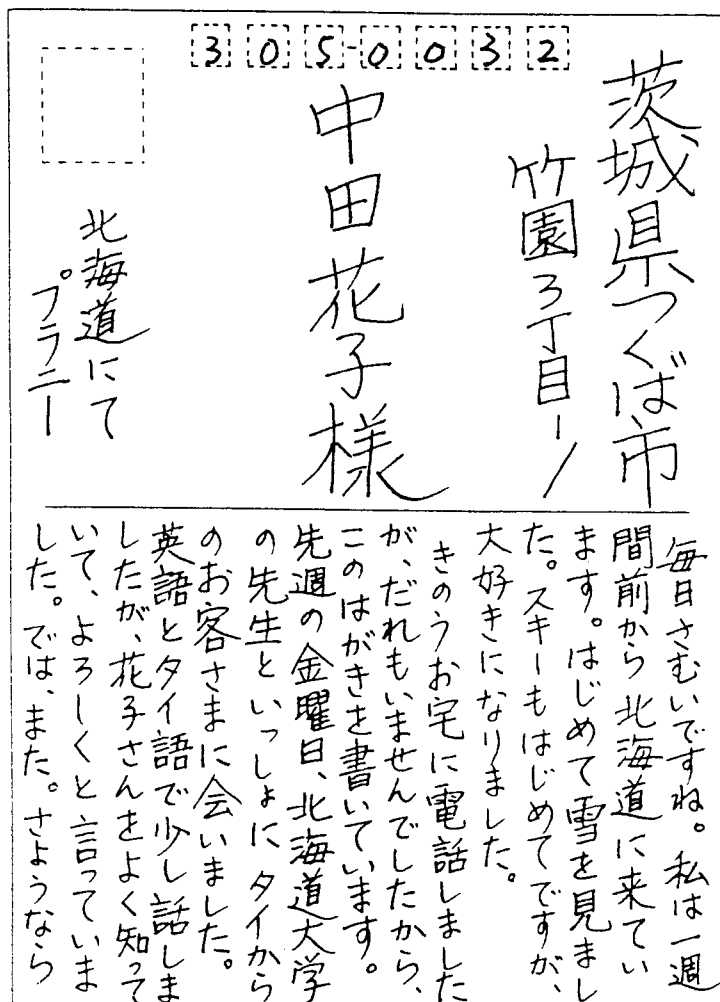
□ 族

か ぞく

ユニット 3

読み物 (Reading Material)

<はがき> (A Postcard)



茨城県 (いばらきけん)

Ibaraki Prefecture

つくば市 (し)

~ City

竹園(たけぞの)3丁目(ちょうめ)-1

Takezono 3-1

~様 (さま)

Mr., Mrs., Miss~

北海道 (ほっかいどう)

Hokkaido

はじめて

for the first time

~からのお客様さま

a guest from ~

よく知 (し) っている

to know well

~によろしくと言う

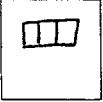






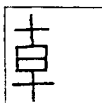
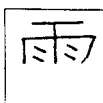
to give one's regards to (someone)

Questions








- [しつもん] 1. だれがだれにこのはがきを書きましたか。
2. この人は今どこにいますか。
3. この人はきのう何をしましたか。
4. この人はいつタイからのお客様さまに会いましたか。
5. この人はそのタイ人と何語で話しましたか。

■■■■ 知っているですか ■■■■ できますか ■■■■
 部首ゲーム 2 (Games using Radicals)

I. Select the appropriate component from ().

- | | | |
|--|--|--|
| 1.  | 2.  | 3.  |
| (a. 貝 b. 見 c. 目) | (a. 人 b. ル c. 心) | (a. 艹 b. 艹 c. 宀) |
| 4.  | 5.  | 6.  |
| (a. 宀 b. 艹 c. 冫) | (a. 彳 b. 彳 c. 彳) | (a. 口 b. 日 c. 目) |
| 7.  | 8.  | 9.  |
| (a. 欠 b. 女 c. 斤) | (a. 月 b. 日 c. 目) | (a. 日 b. 口 c. ヨ) |

II. Combine top and bottom and make Kanji.

Top: a.  b.  c.  d.  e.  f.  g. 

--	--	--	--	--	--	--	--	--	--

Bottom: 1. 化 2. 子 3. 良 4. 楽 5. 至 6. 云 7. ヨ
 9. ㄣ 10. 女